



# RELATÓRIO E CONTAS DE GERÊNCIA DO ANO DE 2020

# CONVOCATÓRIA

Nos termos do artigo 8º. dos Estatutos e do número 4 do artigo 10º. do Decreto-Regulamentar número 84/82, publicado na I Série do Diário da República número 255, de 4 de Novembro de 1982, é convocada a Assembleia-Geral em Sessão Ordinária para o dia **26 de Maio de 2021**, para as **14 horas e 30 minutos**, na sala de Sessões desta Associação, na freguesia de Ladoeiro, concelho de Idanha-a-Nova, com a seguinte Ordem de Trabalhos:

- 1. APRECIÇÃO, DISCUSSÃO E VOTAÇÃO DA CONTA DE GERÊNCIA DO ANO DE 2020;**
- 2. APRESENTAÇÃO, DISCUSSÃO E VOTAÇÃO DA PROPOSTA SOBRE A APLICAÇÃO DO RESULTADO LÍQUIDO APURADO;**
- 3. ACTUALIZAÇÃO DO CADASTRO DA ASSOCIAÇÃO DE REGANTES E BENEFICIÁRIOS DE IDANHA-A-NOVA;**
- 4. APRESENTAÇÃO DE PROPOSTA DO REGULAMENTO INTERNO DA A.R.B.I. E RECOLHA DE SUGESTÕES;**
- 5. DELIBERAÇÃO DA PROPOSTA, APRESENTADA PELA NOVA DIRECÇÃO, DE ADITAMENTO À PROPOSTA PARA INSCRIÇÃO DAS CULTURAS PARA A CAMPANHA DE REGA DO ANO DE 2021, APROVADA EM ASSEMBLEIA-GERAL ORDINÁRIA, DE 16 DE DEZEMBRO DE 2020;**
- 6. OUTROS ASSUNTOS DE INTERESSE PARA A ASSOCIAÇÃO DE REGANTES E ASSOCIADOS.**


Se à hora marcada não se encontrarem presentes o número de sócios necessários ao funcionamento da Sessão, funcionará a mesma uma hora depois com qualquer número de sócios.

**NOTA I:** - Conforme determina o artigo 12.º do DR número 84/82 de 4 de Novembro, os documentos relativos às questões a submeter à apreciação da Assembleia Geral, serão afixados na Sede da Associação, em todos os dias úteis, desde a data da convocatória e durante as horas de expediente.

**NOTA II:** - Todos os sócios com documentos de representação, deverão fazer a validação dos mesmos, antes do início da sessão.

Ladoeiro, 6 de Maio de 2021

**O PRESIDENTE DA MESA DA ASSEMBLEIA-GERAL,**



Eng.º Álvaro José Cachucho Rocha

## **ALVARÁ DE 14 DE AGOSTO DE 1947**

**Área Beneficiada .... <** | Taxa de Conservação... 8.237,0210 Hectares  
| Taxa de Exploração.....2.275,0000 Hectares

### **FREGUESIAS:**

IDANHA-A-NOVA  
LADOEIRO  
MALPICA DO TEJO  
ZEBREIRA

### **CONCELHOS:**

CASTELO BRANCO  
IDANHA-A-NOVA

### **DISTRITO:**

CASTELO BRANCO

## **SEDE**

Rua Dr. Pedro Camacho Vieira, N° 76  
Ladoeiro  
6060 – 259 LADOEIRO

Telefone: 277 927 204  
Telefax.: 277 927 224

E-Mail: [secretaria@arbi.pt](mailto:secretaria@arbi.pt)  
[geral@arbi.pt](mailto:geral@arbi.pt)

**Contribuinte n°. 501 093 877**

## **CORPOS SOCIAIS**

### **TRIÉNIO 2021 / 2023**

#### **ASSEMBLEIA-GERAL**

|                        |   |
|------------------------|---|
| <b>Presidente</b>      | - Álvaro José Cachucho Rocha                                  |
| <b>Vice-Presidente</b> | - Nuno Miguel Ramos Filipe                                    |
| <b>Secretários</b>     | - Sebastião Marques Quarenta<br>- Pedro Filipe Ribeiro Guerra |

#### **DIRECÇÃO**

|                         |   |
|-------------------------|---|
| <b>Presidente</b>       | - Paulo José Nunes Tomé   |
| <b>Vogal Substituto</b> | - Duarte da Cunha Monteiro Correia  |
| <b>Vogais</b>           | - Rui Carlos Viegas Lince<br>- David Carlos Araújo de Carvalho<br>- Luís de Melo Giraldes Pereira de Figueiredo   |
| <b>Vogais Suplentes</b> | - Arlindo Fernandes Cardosa da Silva<br>- Manuel Vaz Lourenço<br>- João Aleixo Sobreiro Martins<br>- Jesus Zamora Jiménez<br>- Ricardo Jorge Afonso Couchinho |

#### **JÚRI AVINDOR**

|                           |   |
|---------------------------|---|
| <b>Presidente – DRAPC</b> | - Joaquim José da Costa Nunes Ribeiro                 |
| <b>Jurados</b>            | - Paulo José Valente da Cunha<br>- Sali Simões Soares |



# ASSOCIAÇÃO DE REGANTES E BENEFICIÁRIOS DE IDANHA-A-NOVA

*Obra de Rega da Campina de Idanha*

*Albufeira Marechal Carmona*

## **RELATÓRIO DA CAMPANHA DE REGA, CARTA AGRÍCOLA DO ANO DE 2019/2020 E ELEMENTOS ESTATÍSTICOS REFERENTES A 2020**

Rua Dr. Pedro Augusto Camacho Vieira, 76

6060 – 259 Ladoeiro

[www.arbi.pt](http://www.arbi.pt)

**Contribuinte** 501 093 877

**Telefone** 277927204

## Relatório da Campanha de Rega de 2020

A campanha de rega do ano 2020 no Perímetro Hidroagrícola da Campina de Idanha-a-Nova teve início a 10 de Março com o enchimento dos canais de rega e com bombagem de água para o Bloco do Ladoeiro a 12 de Março e a 13 de Março para o Bloco do Aravil. Contudo, o fornecimento de água aos Dist. 1, 2 e 3, zona da Várzea, ocorreu antes deste período de forma intermitente. Depois do início da rega houve alguns dias sem fornecimento de água, devido à realização de trabalhos de manutenção em toda a rede de rega, desde a Central Hidroeléctrica até às Estações Elevatórias do Aravil e Ladoeiro passando pela rede de canais de distribuição. Durante o início da campanha de rega também houve períodos em que não foi necessário fornecer água, por questões atmosféricas ou culturais.

Durante este período gastaram-se cerca de 24,5 milhões de metros cúbicos de água, distribuídos por 246 dias de rega. No entanto, 99% da água foi fornecida num período de 233 dias, entre os meses de Março e Outubro, período normal de rega.

Todos os dados indicados, referem-se a um ano em que o Instituto Português do Mar e Atmosfera (IPMA), no seu Boletim Climatológico Anual, relativo a 2020, descreve da seguinte forma:

[https://www.ipma.pt/resources/www/docs/im.publicacoes/edicoes.online/20210122/IUNfXCxCRhziSoCsQPwf/cli\\_20201201\\_20201231\\_pcl\\_aa\\_co\\_pt.pdf](https://www.ipma.pt/resources/www/docs/im.publicacoes/edicoes.online/20210122/IUNfXCxCRhziSoCsQPwf/cli_20201201_20201231_pcl_aa_co_pt.pdf).

*“O ano de 2020, em Portugal Continental, classificou-se como muito quente e seco”*

### Eventos relevantes em 2020:

- **2º inverno mais quente desde 1931**; valor médio da temperatura máxima mais alto desde 1931 e o 3º mais alto da temperatura mínima desde 2000;
- **Fevereiro extremamente quente e extremamente seco**: o mais quente desde 1931 e o 5º mais seco desde 1931. Temperatura máxima do ar foi a mais alta desde 1931; foram ultrapassados os maiores valores da temperatura máxima do ar para o mês de fevereiro em cerca de 40% das estações meteorológicas;
- **Maiο mais quente desde 1931** (igualou 2011); valores médios da temperatura máxima e da temperatura mínima do ar os 2ºs mais altos desde 1931; ocorreu uma onda de calor que foi uma das mais longas e com maior extensão territorial para o mês de maio;
- **Julho mais quente desde 1931** e temperatura máxima mais alta desde 1931; ocorrência de 3 períodos em onda de calor;
- **Agosto**: valores diários de precipitação muito altos no dia 20 devido à passagem de uma superfície frontal fria associada à depressão Ellen; foram ultrapassados os maiores valores de precipitação diária (00h-24h) nalguns locais da região Nordeste do território;
- **Tempestade subtropical Alpha**, 18 e 19 de **setembro**: aguaceiros fortes, trovoadas; rajadas fortes ( $\geq 90$  km/h); ocorrência de 2 tornados associados a supercélulas, um em Beja e outro em Lagameças (Palmela);
- **Outubro foi o 2º mais frio dos últimos 20 anos**; valor médio da temperatura mínima do ar o mais baixo dos últimos 20 anos; valor médio da temperatura máxima do ar foi o 3º mais baixo desde 2000;
- **Passagem da depressão Barbara** nos dias 19 e 20 de outubro: valores de precipitação muito elevados em particular nas regiões do Centro e Sul; foram ultrapassados os maiores valores

diários de precipitação (09-09 UTC) nas estações meteorológicas de Évora, Portalegre, Portel, Zebreira, Tomar, Figueira Castelo Rodrigo e Viseu;

- **Situação de seca meteorológica em especial nas regiões a sul do Tejo**, sendo de realçar as regiões do Baixo Alentejo e Algarve entre janeiro e outubro. Entre novembro e dezembro terminou a situação de seca em todo o território.

### **Inverno:**

“O inverno 2019/20 (dezembro 2019, janeiro e fevereiro 2020) em Portugal continental classificou-se como extremamente quente e seco;

Foi o 2º inverno mais quente desde 1931 (mais quente foi registado no ano de 1990). O valor médio da temperatura média do ar, 11.00 °C, foi superior ao normal com uma anomalia de +1.47 °C;

O valor médio da temperatura máxima, 15.67 °C, foi o valor mais alto desde 1931, com uma anomalia de +1.92 °C em relação ao valor normal 1971-2000;

O valor médio da temperatura mínima do ar, 6.33 °C, também foi superior ao normal, +1.01 °C, sendo o 3º valor mais alto desde 2000. Valores de temperatura mínima do ar superiores aos deste inverno ocorreram em cerca de 20% dos anos, desde 1931;

O total da quantidade de precipitação ocorrida nos meses de dezembro a fevereiro, 275.1 mm, corresponde a cerca de 78% do valor médio (Figura 3). Valores da quantidade de precipitação inferiores aos deste inverno ocorreram em cerca de 40% dos anos, desde 1931.”

### **Primavera:**

“A Primavera - 4ª mais quente desde 2000.

A primavera de 2020, em Portugal continental, classificou-se como muito quente em relação à temperatura do ar e normal em relação à precipitação.

O valor médio da temperatura média do ar, 15.11 °C, foi superior ao normal com uma anomalia de +1.51 °C, sendo o 8º valor mais alto desde 1931 e o 4º valor mais alto desde 2000 (primavera mais quente em 1997, 16.47 °C).

O valor médio da temperatura mínima do ar, 9.62 °C, com uma anomalia de + 1.13 °C foi o 6º valor mais alto desde 1931 e o 3º valor mais alto desde 2000; o valor médio da temperatura máxima do ar, 20.60 °C (+ 1.89 °C em relação ao normal) foi o 5º valor mais alto desde 2000.

Verificou-se que em todos os meses de primavera (março, abril e maio) ocorreram anomalias positivas da temperatura do ar (máxima, média e mínima), destacando-se o mês de maio com valores muito acima do normal.

O total da quantidade de precipitação ocorrida nos meses de março a maio, 240 mm, corresponde a cerca de 114 % do valor médio.

Nos 3 meses de primavera apenas o mês de maio registou um total de precipitação inferior ao normal, nos meses de março e abril os totais de precipitação foram superiores ao valor médio, em especial no mês de abril.

### **Verão:**

“O verão de 2020, em Portugal Continental classificou-se como muito quente e muito seco.

Foi o 13º verão mais quente dos últimos 90 anos, com um valor médio da temperatura do ar de 22.42 °C (+1.17 °C em relação ao valor normal).

Considerando a série desde 1931, verifica-se que 9 dos 15 verões mais quentes ocorreram depois do ano 2000, sendo 2005 o mais quente (23.43 °C).

O valor médio da temperatura máxima do ar, 29.76 °C (+ 2.13 °C em relação ao normal) foi o 6º mais alto desde 2000. O valor médio da temperatura mínima do ar, 15.08 °C, foi superior ao normal com uma anomalia de +0.21°C.

Verificou-se que em todos os meses de verão (junho, julho e agosto) ocorreram anomalias positivas da temperatura máxima do ar destacando-se o mês de julho com uma anomalia de +4.6 °C. Quanto à temperatura mínima do ar apenas no mês de julho foi superior à média.

O total da quantidade de precipitação ocorrida nos meses de junho a agosto, 26.7 mm, foi inferior ao normal e corresponde a cerca de 45 % do valor médio.

Nos 3 meses de verão apenas o mês de agosto foi próximo do normal, nos restantes meses os totais de precipitação foram inferiores ao valor médio, em especial no mês de junho.

### **Destaques**

Julho extremamente quente: o mais quente desde 1931;  
Agosto com valores de temperatura mínima muito baixos nos dias 30 e 31 de agosto;  
Valores diários de precipitação elevados no dia 20 de agosto devido à passagem de uma superfície frontal fria associada à depressão Ellen;  
Aumento da área e da intensidade da situação de seca meteorológica nas regiões do Baixo Alentejo e Algarve;

### **Outono:**

“O outono de 2020, em Portugal continental, classificou-se como quente em relação à temperatura do ar e normal em relação à precipitação (Figura 1).

O valor médio da temperatura média do ar, 16.79 °C, foi superior ao normal com uma anomalia de + 0.52 °C. Valores de temperatura do ar superiores aos agora registados ocorreram em cerca de 30 % dos anos desde 1931.

O valor médio da temperatura mínima do ar, 11.26 °C, foi + 0.17°C superior ao normal e o valor médio da temperatura máxima do ar, 22.32 °C, também foi superior ao valor normal com um desvio de + 0.87 °C.

Durante os meses do outono climatológico (setembro a novembro) apenas outubro registou



valores médios mensais de temperatura do ar inferiores ao normal, nos restantes meses as anomalias da temperatura foram positivas, destacando-se a temperatura máxima em setembro e a temperatura mínima em novembro.

O total da quantidade de precipitação ocorrida nos meses de setembro a novembro, 263.5 mm, corresponde a cerca de 106 % do valor médio. Nos três meses do outono os valores da quantidade de precipitação mensal foram próximos do normal, exceto em outubro que foi ligeiramente superior (120% do valor normal).

## Culturas 2020

A área total regada com água do perímetro de rega em 2020 foi de 2.666 ha, menos 1 ha que em 2019, correspondendo a 32,4% da área total do Aproveitamento Hidroagrícola de Idanha (AHI) que é de 8.237,21 ha. Contudo, houve alterações nas diferentes áreas regadas. A área regada com culturas de Primavera/Verão teve um aumento de 17,3% face ao ano 2019, representando 95,93% da área total regada com água do AHI, face aos anteriores 79% de 2019.

A área regada no período do Outono/Inverno desceu de 20,9% para 4,1% ao passo que a área regada no período Inverno/Primavera, fruto de uma primavera bastante chuvosa e generosa para as culturas arvenses foi de 0%. A área cultivada não regada desceu face ao ano de 2019, de 5,2% para 4,2% em 2020.

A área exterior ao AHI aumentou 1 % em 2020 totalizando 8,1% da área total regada com água do perímetro de rega.

Face ao panorama dos perímetros hidroagrícolas a nível nacional o AHI continua a apresentar uma das taxas de ocupação mais baixas, onde a área de pousio (área não regada e não cultivada) representou em 2020, 71,5% representando um aumento de 1% face a 2019, mesmo com os grandes investimentos em culturas permanentes.

Em 2020 o grande destaque, que já se perspectivava em 2019, face a mudanças de titularidade e a arrendamentos de longa duração de algumas propriedades, vai para a cultura da **amendoeira** que passa de 96 ha em 2019 para 607 ha em 2020, correspondendo a um aumento de 632 % da área desta cultura permanente. A cultura da amendoeira passou a ser a principal cultura regada com água proveniente do AHI. De destacar, a descida de 22% do **prado**, principal cultura em 2019 e que passa para 2ª cultura regada em 2020, com uma área regada 558 ha.

O **olival** e o **nogal** mantêm praticamente as mesmas áreas face a 2019. O **nogal** está restrito a um único produtor, e dos quase 200 ha de **olival**, 180 ha são de olival super intensivo e 20 ha de olival tradicional regado, apesar, de na área contigua ao Ladoeiro o olival tradicional tenha uma área bastante superior, só que estes proprietários, ou por estarem a residir noutras áreas urbanas ou por terem demasiada idade não regam.

O **milho silagem** teve um ligeiro decréscimo de 8,2% sendo a 3ª cultura regada em 2020. Esta cultura é a base da alimentação de 3 vacarias de leite existentes no AHI, onde parte da área cultivada com milho silagem é objecto de 2 culturas anuais, uma forragem de Outono/Inverno e

no Verão fazem milho silagem.

A **luzerna** teve um aumento de 28%, ocupando uma área de 111 ha. O **sorgo** teve um decréscimo de 46% para 99 ha regado em 2020. O **feijão frade** teve um aumento de 22% para 28 ha, o que não deixará de ser alheio o facto de ser uma cultura que goza de apoios elevados quando cultivado em modo de produção biológico.

A concluir destacamos a introdução de 2 culturas novas. A **beterraba sacarina**, que, embora em 2019 já se tenha feito um pequeno ensaio, em 2020 arrancou com 10 ha, prevendo-se que 2021 aumente a área cultivada. O objectivo desta cultura é o uso forrageiro com pastoreio directo essencialmente com bovino de engorda, que segundo o agricultor com muito bons resultados. O **pistacho**, surgem também como uma nova cultura no AHI com uma área de 10,50 ha, embora em zona exterior ao perímetro exista outra plantação de idêntica dimensão, mas esta recorre à rega de furos artesianos.

No geral, as **frragens** ainda continuam a ser as principais culturas no AHI com 45,86% da área regada num total de 1.222 ha regados, perdendo cerca de 15% face ao ano 2019. Em relação a 2018, estas perdem 30% da área cultivada. As **culturas permanentes**, com o grande impulso do amendoal, passaram de 20% para os 40%, para 1.043 ha regados, muito próximas das forragens. Para o ano 2021, seguramente, estas passarão a ser o grupo com maior área regada no AHI. Este facto deverá contribuir para o decréscimo volume de água gasto por Ha regado, que tem vindo a descer desde o ano 2017, com um valor máximo de 13.300 m<sup>3</sup>/ha regado face a 9.061 m<sup>3</sup>/ha regado em 2020.

A concluir, verificamos que o nº de dias de rega desceu consideravelmente de 329 para 246. Estes dias de rega, justificam-se pelo facto dos distribuidores n.º 1, n.º 2 e n.º 3, estarem dependentes, i.e. sem qualquer reserva de água em reservatórios ou charcas e com culturas permanentes que necessitam de água mesmo durante o período das chuvas.

#### A DIRECÇÃO,

Paulo José Nunes Tomé

Duarte da Cunha Monteiro Correia

Rui Carlos Viegas Lince

David Carlos Araújo de Carvalho

Luís de Melo Giraldes Pereira de Figueiredo

**1 – Resumo de áreas regadas e cultivadas**

| <b>RESUMO</b>  | Ha              | %              |
|--|-----------------|----------------|
| <b>Total de área beneficiada (a)</b>                         | <b>8 237,21</b> | <b>100,00%</b> |
| <b>ÁREA DE REGA NO PERÍMETRO (b+c+d)</b>                     | <b>1 998,64</b> | <b>24,26%</b>  |
| Área regada com culturas de Primavera / Verão (b)            | 1 917,33        | 95,93%         |
| Área regada com culturas Outono / Inverno(c)                 | 81,31           | 4,07%          |
| Área regada com culturas Inverno / Primavera(d)              | 0,00            | 0,00%          |
| <b>Área não regada ocupada com culturas (e)</b>              | <b>348,96</b>   | <b>4,24%</b>   |
| <b>Área de pousio [a-(b+c+d+e)]</b>                          | <b>5 889,61</b> | <b>71,50%</b>  |
| <b>ÁREA REGADA FORA DO PERÍMETRO (a título precário) (f)</b> | <b>666,98</b>   | <b>8,10%</b>   |
| <b>ÁREA TOTAL REGADA COM ÁGUA DO PERÍMETRO (b+c+d+f)</b>     | <b>2 665,63</b> | <b>32,36%</b>  |

**2 - Taxa de Exploração e conservação**

| <b>Componestes:</b>   | <b>€/ ha</b> |
|---|--------------|
| <b>Taxa de Conservação - Solos</b>                                  |              |
| Classe I e II   | 59,00        |
| Classe III e IV   | 53,00        |
| Classe V, VI e VII  | 40,00        |
| <b>Taxa de Exploração - Culturas (TRH incluída)</b>                 |              |
| <b>Culturas de Primavera/Verão</b>                                  |              |
| Grupo 1 - Milho/Prado (semeado e espontâneo)/Cult. Permanentes+1ano | 112,00       |
| Grupo 2 - Beterraba/Sorgo/Luzerna/Cult. Permanentes -1º Ano         | 80,00        |
| Grupo 3 - Outras e plantações tradicionais                          | 64,00        |
| <b>Culturas de Outono /Inverno</b>                                  |              |
| Grupo 4.1 - 1 de Jan a 30 de Jun (Inverno)                          | 19,20        |
| Grupo 4.2 - 1 de Set a 31 de Dez (Outono)                           | 19,20        |
| <b>Taxa Mínima de Culturas</b>                                      |              |
| Arredondamento da taxa de culturas                                  | 5,00         |
| <b>Área Exterior</b>  |              |
| Grupo 1 - Milho/Prado (semeado e espontâneo)/Cult. Permanentes+1ano | 182,00       |
| Grupo 2 - Beterraba/Sorgo/Luzerna/Cult. Permanentes -1º Ano         | 130,00       |
| Grupo 3 - Outras e plantações tradicionais                          | 104,00       |
| Grupo 4.1 - 1 de Jan a 30 de Jun (Inverno)                          | 31,20        |
| Grupo 4.2 - 1 de Set a 31 de Dez (Outono)                           | 31,20        |
| <b>Metro cúbico</b>   |              |
| Em casos de águas mistas e previamente autorizado                   | 0,026        |

**3 - Culturas regadas - Primavera/Verão (de 15 de Abril a 15 de Outubro)**

| Culturas         | Perímetro de Rega<br>ha |               |                   | Zona Exterior<br>ha |               |               | TOTALS<br>ha    |
|------------------|-------------------------|---------------|-------------------|---------------------|---------------|---------------|-----------------|
|                  | Campina                 | Aravil        | TOTAL             | Campina             | Aravil        | TOTAL         |                 |
| Amendoeiras      | 349,18                  | 5,42          | 354,60            | 48,25               | 300,28        | 348,53        | 703,13          |
| Prado            | 277,53                  | 207,28        | 484,81            | 20,61               | 52,42         | 73,03         | 557,84          |
| Milho Silagem    | 241,57                  |               | 241,57            | 16,62               | 3,55          | 20,17         | 261,73          |
| Olival           | 188,66                  |               | 188,66            | 9,87                |               | 9,87          | 198,53          |
| Nogueiras        |                         | 186,94        | 186,94            |                     |               | 0,00          | 186,94          |
| Luzerna          | 48,95                   | 12,78         | 61,73             |                     | 49,79         | 49,79         | 111,52          |
| Sorgo            | 55,28                   | 11,48         | 66,76             | 26,22               | 6,17          | 32,39         | 99,14           |
| Prado Espontâneo | 40,04                   | 30,01         | 70,05             |                     | 25,17         | 25,17         | 95,22           |
| Floresta         |                         |               | 0,00              | 62,97               |               | 62,97         | 62,97           |
| Mirtilos         | 61,97                   |               | 61,97             |                     |               | 0,00          | 61,97           |
| Pomar            | 42,86                   |               | 42,86             | 0,99                |               | 0,99          | 43,85           |
| Feijão Frade     | 0,85                    | 26,21         | 27,06             |                     | 0,56          | 0,56          | 27,62           |
| Horta            | 25,38                   | 0,17          | 25,55             | 0,31                |               | 0,31          | 25,86           |
| Dióspireiros     | 10,92                   | 4,05          | 14,97             | 0,17                |               | 0,17          | 15,14           |
| Melancia         | 12,16                   |               | 12,16             |                     |               | 0,00          | 12,16           |
| Pistachos        | 10,72                   |               | 10,72             |                     |               | 0,00          | 10,72           |
| Vinha mesa       | 2,02                    |               | 2,02              | 8,48                |               | 8,48          | 10,49           |
| Beterraba        | 9,99                    |               | 9,99              |                     |               | 0,00          | 9,99            |
| Viveiros         | 8,46                    |               | 8,46              |                     |               | 0,00          | 8,46            |
| Vinha            | 8,04                    |               | 8,04              |                     |               | 0,00          | 8,04            |
| Ervas Aromáticas | 6,04                    |               | 6,04              |                     |               | 0,00          | 6,04            |
| Aboboras         | 4,55                    |               | 4,55              |                     |               | 0,00          | 4,55            |
| Laranjeiras      | 4,34                    |               | 4,34              |                     |               | 0,00          | 4,34            |
| Romanzeira       | 4,34                    |               | 4,34              |                     |               | 0,00          | 4,34            |
| Pessequeiros     | 3,16                    |               | 3,16              |                     |               | 0,00          | 3,16            |
| Melão            | 2,61                    |               | 2,61              |                     |               | 0,00          | 2,61            |
| Marmeleiros      | 2,59                    |               | 2,59              |                     |               | 0,00          | 2,59            |
| Ameixeiros       | 2,47                    |               | 2,47              |                     |               | 0,00          | 2,47            |
| Alperces         | 2,20                    |               | 2,20              |                     |               | 0,00          | 2,20            |
| Milharada        | 2,15                    |               | 2,15              |                     |               | 0,00          | 2,15            |
| Cerejeiras       | 1,67                    |               | 1,67              | 0,15                |               | 0,15          | 1,82            |
| Batata           | 1,26                    |               | 1,26              |                     |               | 0,00          | 1,26            |
| Couves           | 1,05                    |               | 1,05              |                     |               | 0,00          | 1,05            |
| Figueiras        |                         |               | 0,00              | 0,44                |               | 0,44          | 0,44            |
| <b>TOTALS</b>    | <b>1 435,00</b>         | <b>484,34</b> | <b>1 917,3334</b> | <b>195,06</b>       | <b>437,95</b> | <b>633,01</b> | <b>2 550,35</b> |

#### 4 - Culturas regadas por grupos

| Grupos                      | Ha    | %      | Culturas  |
|-----------------------------|-------|--------|---|
| Forragens                   | 1 222 | 45,86  | Prado, prado espontâneo, milho silagem, sorgo, luzerna, milho, beterraba  |
| Frutícolas                  | 1 043 | 39,13  | Amendoeiras, nogueiras, ameixeiras, alperces, mirtilos, dióspireiros, romanzeiras, mameleiros, pessegueiros, cerejeiras, laranjeiras, figueiras |
| Olival                      | 199   | 7,45   | Olival  |
| Hortícolas                  | 75    | 2,82   | Horta, melancia, melão, feijão frade, abóboras,, batata e couves  |
|                             |       |        |   |
| Culturas Arvenses Out - Inv | 30    | 1,14   | Triticale e aveia forragem  |
| Vinha                       | 19    | 0,70   | Vinha, vinha de mesa  |
| Outras                      | 14    | 0,54   | Ervas Aromáticas, Viveiros  |
|                             | 2 666 | 100,00 |   |

#### 5 – Grupo 4 - Culturas regadas no período Outono-Inverno

(culturas semeadas no Outono de 2019 que podem regar de Setembro de 2019 a Junho de 2020)

##### Grupo 4.1 – Culturas regadas de Janeiro 2020 a Junho de 2020

- Em 2020, como a primavera foi chuvosa não houve culturas regadas neste período.

##### Grupo 4.2 - Culturas regadas no período de Setembro de 2019 a Dezembro de 2019

| Culturas       | Perímetro de Rega<br>ha |              | Zona Exterior<br>ha |              | TOTAL<br>ha   |
|----------------|-------------------------|--------------|---------------------|--------------|---------------|
|                | Campina                 | Aravil       | Campina             | Aravil       |               |
| Azevém         | 15,00                   | 21,51        |                     | 3,55         | 40,06         |
| Prado Anual    | 3,50                    | 26,86        | 7,24                | 7,21         | 44,81         |
| Aveia Forragem | 14,25                   |              | 3,34                |              | 17,59         |
| Triticale      |                         | 0,19         |                     | 12,63        | 12,82         |
| <b>TOTAL</b>   | <b>32,75</b>            | <b>48,56</b> | <b>10,58</b>        | <b>23,39</b> | <b>115,28</b> |

## 6 - Culturas não regadas

| Culturas         | Perímetro de Rega<br>ha | TOTAL<br>ha   |
|------------------|-------------------------|---------------|
|                  | Campina e Arvil         |               |
| Aveia Forrageira | 290,89                  | <b>290,89</b> |
| Floresta         | 74,40                   | <b>74,40</b>  |
| Azevém           | 42,62                   | <b>42,62</b>  |
| Trigo            | 12,20                   | <b>12,20</b>  |
| Vinha            | 3,64                    | <b>3,64</b>   |
| Feijão Frade     | 2,38                    | <b>2,38</b>   |
| Triticale        | 1,80                    | <b>1,80</b>   |
| Pomar            | 1,37                    | <b>1,37</b>   |
| <b>TOTAL</b>     | <b>429,30</b>           | <b>429,30</b> |

## 7 - Evolução mensal dos volumes armazenados na Albufeira Marechal Carmona

| Mês          | Cota da Albufeira no fim do Mês (m) | Volumes Armazenados (x 10 <sup>3</sup> m <sup>3</sup> ) | Variação de Volumes Armazenados (x 10 <sup>3</sup> m <sup>3</sup> ) |                | % EM RELAÇÃO À CAPACIDADE DA ALBUFEIRA |
|--------------|-------------------------------------|---|---|----------------|--|
|              |                                     |   | +   | -              |  |
| DEZ (dia 31) | 250,86                              | 50 900  | ---   | ---            | 65,17                                  |
| JAN          | 252,33                              | 58 914  | 8 014   |                | 75,43                                  |
| FEV          | 253,17                              | 63 820  | 4 906   |                | 81,72                                  |
| MAR          | 253,59                              | 66 340  | 2 520   |                | 84,94                                  |
| ABR          | 255,23                              | 76 426  | 10 086  |                | 97,86                                  |
| MAI          | 255,23                              | 76 426  | 0   | 0              | 97,86                                  |
| JUN          | 254,48                              | 71 776  |   | -4 650         | 91,90                                  |
| JUL          | 253,34                              | 64 840  |   | -6 936         | 83,02                                  |
| AGO          | 252,17                              | 57 986  |   | -6 854         | 74,25                                  |
| SET          | 251,43                              | 53 922  |   | -4 064         | 69,04                                  |
| OUT          | 251,62                              | 55 002  | 1 080   |                | 70,43                                  |
| NOV          | 253,35                              | 64 900  | 9 898   |                | 83,10                                  |
| DEZ (dia 31) | 255,14                              | 75 868  | 10 968  |                | 97,14                                  |
| <b>TOTAL</b> |                                     |   | <b>47 472</b>   | <b>-22 504</b> |  |

## 8 - Caudais consumidos na rega

| Mês          | N.º de Dias de Rega | Caudal Consumido<br>(x10 <sup>3</sup> m <sup>3</sup> ) |
|--------------|---------------------|--|
| JANEIRO      | 3                   | 43 200   |
| FEVEREIRO    | 17                  | 146 880  |
| MARÇO        | 31                  | 909 000  |
| ABRIL        | 30                  | 704 160  |
| MAIO         | 31                  | 2 023 920  |
| JUNHO        | 30                  | 4 071 600  |
| JULHO        | 31                  | 6 183 360  |
| AGOSTO       | 31                  | 5 487 440  |
| SETEMBRO     | 27                  | 3 439 440  |
| OUTUBRO      | 22                  | 1 398 240  |
| NOVEMBRO     | 5                   | 52 560   |
| DEZEMBRO     | 6                   | 63 360   |
| <b>TOTAL</b> | <b>264</b>          | <b>24 523 160</b>                                      |

Início da campanha de rega 12 Março

Fim da campanha de rega 19 Outubro

## **RELATÓRIO E CONTAS DO EXERCÍCIO**

### **DO**

### **ANO DE 2020**

#### *Exmos. Senhores Associados e Beneficiários:*

- No seguimento da legislação em vigor, nomeadamente, do número um do artigo décimo do Decreto Regulamentar número oitenta e quatro, de quatro de Novembro de mil novecentos e oitenta e quatro e artigo oitavo e nono dos ESTATUTOS, a direcção da ARBI, apresenta o RELATÓRIO E CONTAS DO ANO DE 2020, para discussão e deliberação da Assembleia-Geral.

- Em consequência da pandemia que nos assolou durante 2020, o grande esforço público foi dado ao sector da saúde, em todas as suas vertentes, com contratação de pessoal, equipamentos, aquisição de vacinas, testes, etc... A agricultura, como os restantes sectores económicos, exceptuando-se aqui os apoios dados a quem teve de encerrar portas, ressentiu-se desta situação, com alguns atropelos económicos decorrentes de medidas excepcionais que se tiveram de tomar.

- As dificuldades nesta Associação de Regantes foram grandes, mas atingiu-se um RESULTADO LÍQUIDO apurado de (+ 120.476,63€), fruto dos grandes investimentos feitos na Campina, no que concerne a culturas permanentes, nomeadamente, amendoal, olival e nogal. Inverteu-se assim a tendência de anos anteriores onde se verificava decréscimo dos resultados líquidos apurados, fruto do declínio cultural.

- Com o crescimento verificado, foi possível à ARBI, na sua actividade diária, deixar de recorrer a empréstimos bancários para financiamento das despesas correntes.

- Não obstante a situação sanitária, causa da paralisação da actividade diária em muitas organizações, esta não veio a causar grandes transtornos à ARBI, no desenvolvimento do trabalho no seu dia-a-dia.

- Salienta-se que foi concretizado o seu orçamento, sem se recorrer a ajudas externas, o que não aconteceu, infelizmente, em muitas empresas.

- Foi um ano marcado pelo desenvolvimento de uma Estratégia Nacional para o Regadio até 2050, situação à qual a ARBI não esteve alheia. Nesta matéria também a FENAREG – Federação Nacional de Regantes, da qual a ARBI faz parte, deu o seu contributo, com várias reuniões no Ministério da Agricultura, DGADR, COTR, APA e Outros.

- Foram encetados todos os esforços para que a reabilitação do Perímetro



Hidroagrícola da Campina de Idanha-a-Nova, seja uma realidade a curto prazo.

- De salientar, mais uma vez, o processo de uniformização das taxas, dando-se continuidade às exigências da DGADR.

- Foi feito concurso de admissão de pessoal de campo, por forma a dar a todos os sócios e beneficiários melhorias na distribuição de água para a rega e conservação.

- Daqui resulta que a agricultura de regadio é um sector de grande vitalidade, capaz de suportar graves crises, como a da pandemia, nas suas vertentes social e económica, nomeadamente.

- Nos dias de hoje a agricultura é um sector renovado, de culturas renovadas, com visão de modernização e que podem contribuir para uma nova era de expansão económica. É esta, aliás, a realidade que se sente com a instalação das culturas permanentes, com os consequentes proveitos para a ARBI.

- Voltamos a repetir o que foi dito no relatório de 2019: este Organismo tem que se preparar para a “ESTRATÉGIA NACIONAL PARA O REGADIO EM PORTUGAL”, com base em novas áreas e no seguinte conteúdo:

1. Enquadramento;
2. Diagnóstico estratégico;
3. Principais dimensões estratégicas;
4. Objectivos estratégicos 2050;
5. Eixos de desenvolvimento estratégicos e objectivos 2050;
6. Metas a alcançar em 2027;
7. Resumo do plano de acção 2021 – 2027;
8. Investimento e financiamento;

- Para se atingir estes objectivos, nunca é demais afirmá-lo, será necessário o empenhamento de todos os órgãos sociais, regantes, trabalhadores e colaboradores da ARBI.

- Na área da agricultura, especificamente no regadio, o Ministério deu a conhecer os investimentos no PNRegadios até 2023, mas, as medidas de contenção na crise de saúde pública e a atitude de precaução dos agentes e factores económicos, determinaram uma queda, sem precedentes, do PIB em Portugal e no mundo.

- Em contraciclo, a A.R.B.I., em 2020 e início de 2021 teve uma enorme dinâmica no seu **activo corrente**, bem ao contrário da queda do PIB de 8,1% em 2020. Esta situação deve-se, em especial, às decisões tomadas pela Direcção, na recuperação de dívidas, principalmente as respeitantes às Taxas de Exploração e Conservação.

## RENDIMENTOS

- No que diz respeito aos rendimentos, na **conta 72 - PRESTAÇÃO DE SERVIÇOS**, apresenta o valor de 788.617,51€, verificando-se, uma grande variação em relação ao ano anterior, devido ao aumento da área de culturas.

Quanto às variações orçamentais, nesta conta, não houve grandes registos.

- Na **conta 78** - OUTROS RENDIMENTOS, registada com 167.664,93€, houve grandes variações, nomeadamente, na **conta 7811** - SERVIÇOS SOCIAIS, orçamentada com 6.000,00€ e com facturação no valor de **15.935,93€**. Esta situação adveio de obras feitas no melhoramento da rede de rega a regantes.

- A **conta 78884** – NÃO ESPECIFICADOS ALHEIOS AO VALOR ACRESCENTADO, não tem qualquer importância orçamentada e está consignada com **2.500,00€**., situação decorrente de um estudo elaborado para alteração da tomada nº. 1 do distribuidor nº. 21 e alteração da tomada nº. 2 do mesmo distribuidor, que os regantes interessados na obra suportaram.

- A **conta 788849** – RECUPERAÇÃO DE DESPESAS, tem 50,00€ orçamentados declarados de 5.127,74. Esta situação refere-se a juros e comissões de **letras aceites**, cujo valor é revertido para os aceitantes (devedores).

- A **conta 79** – JUROS, DIVIDENDOS E OUTROS RENDIMENTOS SIMILARES, com valor orçamentado de 9.500,00€, não tem valores recebidos. Esta situação é resultante da suspensão dos processos de execução fiscal, devido à pandemia, que só agora recomeçaram no dia seis de Abril do corrente ano. Por este motivo não se recebeu qualquer valor.

- Resumidamente os **RENDIMENTOS** têm registadas as seguintes importâncias:

|    |   |                     |
|----|---|---------------------|
| 72 | PRESTAÇÕES DE SERVIÇOS                  | * 788.617,51 €      |
| 78 | OUTROS RENDIMENTOS E GANHOS             | 167.664,93 €        |
| 79 | JUROS, DIVIDENDOS E OUTROS R. SIMILARES | 323,21 €            |
|    | <b>TOTAL DOS RENDIMENTOS</b>            | <b>956.605,65 €</b> |

\* - A maior parte da facturação foi recebida nos meses de Fevereiro, Março e Abril de 2021.

- Relativamente ao ano de 2019, verifica-se um crescimento de 26%, que resultou principalmente do aumento da área de culturas, dentro e fora do perímetro e ainda do rendimento da Central Hidroeléctrica, como se pode analisar e verificar.

### **ACTIVOS FIXOS TANGÍVEIS**

- No que diz respeito à **conta 43** – ACTIVOS FIXOS TANGÍVEIS, foram orçamentados nas respectivas contas os seguintes valores:

- Na **conta 4321** – EDIFÍCIOS E OUTRAS CONSTRUÇÕES, foi orçamentado o valor de 10.000,00€ para construção de uma ponte canal, no

condutor-geral, continuação, para unir o terreno da sede ao comprado na margem direita. Esta obra não foi efectuada por decisão unânime da direcção;

- Na **conta 4341** – EQUIPAMENTO DE TRANSPORTE, foram orçamentados 33.000,00€, para aquisição de viatura de apoio à actividade diária da Associação de Regantes. Não foi comprada, por consequência da situação que se viveu no País, durante o ano, tendo em linha de conta os indicadores económicos.

- Na **conta 43721** – FERRAMENTAS E UTENSÍLIOS, orçamentaram-se 1.700,00€, para aquisição de motorroçadoras, que não se adquiriram.

- Relativamente à **conta 5991** – FUNDO DE RENOVACÃO DA CENTRAL, encontra-se orçamentado o valor previsional de 22.000,00€. Entretanto, o valor real de produção da Central foi de 128.145,22€, como se pode ver nos RENDIMENTOS. Por consequência e contratualmente estabelecido com a DGADR, ao **Fundo** deve ser consignado o valor de 25.629,05€.

## **GASTOS**

- Alusivamente à **conta 62** – FORNECIMENTOS E SERVIÇOS EXTERNOS, verificam-se algumas variações orçamentais, que se referenciam:

- A **conta 621** – SUBCONTRATOS, orçamentada com 5.000,00€ está consignada com 10.863,30€, cuja situação se deve ao contrato de manutenção da Central Hidroeléctrica do Ponsul, firmado com a LUSOWATT, LDA.

- Quanto à **conta 62263** – CONSERVAÇÃO E REPARAÇÃO DE EQUIPAMENTO, está registada com uma variação além do orçamento, de 6.359,94€, que resulta da compra de material corrente para reparação do sistema hidráulico, nomeadamente, reparações em viaturas, aquisição de cimento, ferro, materiais de construção e outros.

- Na **conta 62264** – CONSERVAÇÃO E REPARAÇÃO DOS ORGÃOS DA BARRAGEM, estão orçamentados 30.000,00€ e gastaram-se 44.968,24€ devido a reparação da Central Hidroeléctrica do Ponsul.

- A **conta 626115** – RENDAS, não tem qualquer valor orçamentado e tem o valor gasto de 3.256,69€, devido ao aluguer de um gerador utilizado na Estação Elevatória do Ladoeiro e da renda de aluguer da máquina fotocopiadora.

- Relativamente à **conta 63** – GASTOS COM O PESSOAL, a grosso modo, representa 50% dos **gastos** do orçamento, conforme em anos anteriores. Não há grandes variações em relação aos valores orçamentados e nesta rúbrica têm-se

cumprido as formalidades de ordem pecuniária e outras, impostas pelo ACT – Acordo Colectivo de Trabalho das Associações de Regantes, afectas à FENAREG – Federação Nacional de Regantes.

- Na **conta 64** – GASTOS DE DEPRECIÇÃO E DE AMORTIZAÇÃO, há grandes diferenças ao nível do Orçamento, mas resultam das amortizações preconizadas pelo SNC/ESFL, no caso da A.R.B.I..

- Na **conta 68** – OUTROS GASTOS E PERDAS, de registo a subconta 68815 – OUTROS NÃO ESPECIFICADOS, com valores não orçamentados e com gastos de 5.696,81. Esta situação resulta da anulação dum processo em execução fiscal, transferido em termos de responsabilidade solidária e reembolso de juros de contratos de confissão de dívida.

- No seguimento do atrás referido os GASTOS, apresentam em resumo os seguintes valores:

|    |                                    |                     |
|----|------------------------------------|---------------------|
| 62 | FORNECIMENTOS E SERVIÇOS EXTERNOS  | 330.725,63 €        |
| 63 | GASTOS COM O PESSOAL               | 411.227,79 €        |
| 64 | GASTOS DE DEPRECIÇÃO E AMORTIZAÇÃO | 11.601,48 €         |
| 68 | OUTROS GASTOS E PERDAS             | 72.448,57 €         |
| 69 | GASTOS E PERDAS DE FINANCIAMENTO   | 10.125,55 €         |
|    | <b>SOMA</b>                        | <b>836.129,02 €</b> |
| 81 | RESULTADO LÍQUIDO DO EXERCÍCIO     | 120.476,63 €        |
|    | <b>TOTAL</b>                       | <b>956.605,65 €</b> |

- Na Demonstração dos FLUXOS DE CAIXA, registam-se variações significativas em relação ao ano anterior. Esta situação ocorre por consequência da pressão exercida nas cobranças. No ano de 2020 a afluência de pagamentos dentro dos prazos legalmente estabelecidos foi maior, relativamente ao ano anterior.

- Assim, no seguimento do atrás referenciado, o RESULTADO LÍQUIDO APURADO é 120.476,63€ e em reunião da direcção foi deliberado propor à Assembleia-Geral a sua distribuição nos termos que se seguem:

\* FUNDO DE RESERVA LEGAL - (5%) ..... 6.023,83 €;

\* FUNDO DE RENOVACÃO E MANUTENÇÃO (95%) ..... 114.452,80 €;  
**120.476,63 €**

• A actual direcção, ELEITA PARA O TRIÊNIO 2021/2023, pretende continuar a contribuir para o desenvolvimento desta Associação de Regantes, para o que irá apresentar propostas e projectos de desenvolvimento do regadio da

---

Campina de Idanha-a-Nova.

Para além disto, tem ainda como seus objectivos:

- Contribuir para o desenvolvimento do sector, na sua modernização, num clima de bem-estar técnico e social.
- Desenvolver com os regantes conhecimentos e experiências, no que diz respeito à conservação e exploração das obras de fomento hidroagrícola.
- Colaborar com todos os Organismos relacionados com a Associação, no desenvolvimento, programação e execução de projectos que garantam, no futuro, a nossa actividade de fornecimento e distribuição de água para todos os regantes.
- Esta Associação de Regantes não tem grande riqueza Patrimonial, por via da sua natureza jurídica como entidade sem fins lucrativos. Mas tem uma situação líquida invejável, fruto dos RESULTADOS LÍQUIDOS apurados, durante anos, como se pode verificar nas **contas**.
- Na análise financeira, demonstra-se, uma situação líquida com **rácios** de solvabilidade, que lhe permite actualmente, reforço de tesouraria e fundo de maneiio, para fazer face às suas obrigações de curto prazo e garantia de todas as responsabilidades económico-financeiras, no decorrer do ano.

Ladoeiro, 05 de Maio de 2021

**A DIRECÇÃO,**

Paulo José Nunes Tomé

Duarte da Cunha Monteiro Correia

Rui Carlos Viegas Lince

David Carlos Araújo de Carvalho

Luís de Melo Giraldes Pereira de Figueiredo

**O SECRETÁRIO,**

José Rossa Moreira

**CONTA DE GERÊNCIA**  
**RESULTADOS LÍQUIDOS DOS ÚLTIMOS 20 ANOS**

| <b>Anos</b> | <b>Proveitos</b> | <b>Custos</b> | <b>Resultado Líquido</b> |
|-------------|------------------|---------------|--------------------------|
| 2001        | 518 595,45 €     | 429 177,23 €  | (+) 89.418,22€           |
| 2002        | 695 649,13 €     | 589 889,41 €  | (+) 105.759,72€          |
| 2003        | 802 031,28 €     | 664 303,45 €  | (+) 137.727,83€          |
| 2004        | 657 219,73 €     | 630 007,72 €  | (+) 27.212,01€           |
| 2005        | 828 793,93 €     | 735 917,93 €  | (+) 92.876,00€           |
| 2006        | 867 291,02 €     | 736 775,83 €  | (+) 130.515,19€          |
| 2007        | 922 751,41 €     | 788 657,99 €  | (+) 134.093,42€          |
| 2008        | 788 563,11 €     | 661 190,56 €  | (+) 127.372,55€          |
| 2009        | 832 054,41 €     | 734 276,26 €  | (+) 97.778,15€           |
| 2010        | 607 309,40 €     | 573 231,99 €  | (+) 34.077,41€           |
| 2011        | 641 371,56 €     | 581 945,32 €  | (+) 59.426,25€           |
| 2012        | 674 290,37 €     | 611 442,85 €  | (+) 62.847,52€           |
| 2013        | 1 038 861,73 €   | 985 519,02 €  | (+) 53.243,14€           |
| 2014        | 673 401,15 €     | 597 513,02 €  | (+) 75.394,71€           |
| 2015        | 809 628,63 €     | 754 605,95 €  | (+) 55.022,68€           |
| 2016        | 744 584,86 €     | 739 238,83 €  | (+) 5.346,03€            |
| 2017        | 873 846,54 €     | 838 866,07 €  | (+) 34.980,47€           |
| 2018        | 798 021,56 €     | 775 185,60 €  | (+) 22.835,96€           |
| 2019        | 759 231,70 €     | 754 143,37 €  | (+) 5.088,33€            |
| 2020        | 956 605,65 €     | 836 129,02 €  | (+) 120.476,63€          |

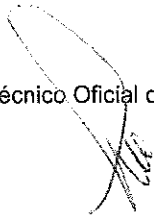
MÉDIA PONDERADA DOS ÚLTIMOS 20 ANOS:                      (+)    **73.574,61€**

# Dem.Resultados SNC ESNL (Filosoft)

001 ARBI  
6060-259 LADOEIRO  
501093877

| RUBRICAS   | NOTAS | PERIODOS   |            |
|--|-------|------------|------------|
|  |       | 2020       | 2019       |
| Vendas e serviços prestados  |       | 788.617,51 | 600.532,66 |
| Subsídios,doações e legados à exploração                                 |       |            |            |
| Trabalhos para a própria entidade  |       |            |            |
| Custo das mercadorias vendidas e das matérias consumidas                 |       |            |            |
| Fornecimentos e serviços externos  |       | 330.725,63 | 266.242,36 |
| Gastos com o pessoal   |       | 411.227,79 | 380.738,89 |
| Imparidade de inventários (perdas/reversões)                             |       |            |            |
| Imparidade de dívidas a receber (perdas/reversões)                       |       |            |            |
| Provisões (aumentos/reduções)  |       |            |            |
| Provisões específicas (aumentos/reduções)                                |       |            |            |
| Outras imparidades (perdas/reversões)                                    |       |            |            |
| Aumentos/reduções de justo valor   |       |            |            |
| Outros rendimentos e ganhos  |       | 167.988,14 | 158.699,04 |
| Outros gastos e perdas   |       | 72.500,99  | 94.722,25  |
| Resultado antes de depreciações, gastos de financiamento e impostos      |       | 142.151,24 | 17.528,20  |
| Gastos/reversões de depreciação e de amortização                         |       | 11.601,48  | 5.069,08   |
| Imparidade de investimentos depreciáveis/amortizáveis (perdas/reversões) |       |            |            |
| Resultado operacional (antes de gastos de financiamento e impostos)      |       | 130.549,76 | 12.459,12  |
| Juros e rendimentos similares obtidos                                    |       |            |            |
| Juros e gastos similares suportados                                      |       | 10.073,13  | 7.370,79   |
| Resultado antes de impostos  |       | 120.476,63 | 5.088,33   |
| Imposto sobre o rendimento do período                                    |       |            |            |
| Resultado líquido do período   |       | 120.476,63 | 5.088,33   |

O Técnico Oficial de Contas



O Representante Legal

**ARBI-Associação de Regantes e Beneficiários de Idanha-a-Nova**  
**Demonstração de Fluxos de Caixa**  
**para o período findo em 31 de Dezembro de 2020**

Unidade Monetária: EURO

| RUBRICAS   | NOTAS | PERÍODOS          |                   |
|--|-------|-------------------|-------------------|
|  |       | 2020              | 2019              |
| <b>FLUXOS DE CAIXA DAS ACTIVIDADES OPERACIONAIS</b>                |       |                   |                   |
| Recebimentos de clientes   |       | 748 116,21        | 535 143,74        |
| Pagamentos a fornecedores  |       | -303 747,50       | -249 614,17       |
| Pagamentos ao pessoal  |       | -411 227,79       | -380 738,89       |
| Caixa gerada pelas operações                                       |       | -26 859,14        | -95 209,32        |
| Pagamento / Recebimento do imposto sobre o rendimento              |       | 0,00              | 0,00              |
| Outros recebimentos / pagamentos                                   |       | 40 277,85         | 199 176,05        |
| <b>FLUXOS DE CAIXA DAS ACTIVIDADES OPERACIONAIS (1)</b>            |       | <b>13 418,71</b>  | <b>103 966,73</b> |
| <b>FLUXOS DE CAIXA DAS ACTIVIDADES DE INVESTIMENTO</b>             |       |                   |                   |
| <b>PAGAMENTOS RESPEITANTES A:</b>                                  |       |                   |                   |
| Activos fixos tangíveis  |       | -2 472,50         | -30 790,00        |
| Activos intangíveis  |       | -349 000,68       | 0,00              |
| Investimentos financeiros  |       | -355,94           | -160,88           |
| Outros activos   |       | 0,00              | 0,00              |
| <b>RECEBIMENTOS PROVENIENTES DE:</b>                               |       |                   |                   |
| Activos fixos tangíveis  |       | 0,00              | 0,00              |
| Activos intangíveis  |       | 336 500,68        | 0,00              |
| Investimentos financeiros  |       | 0,00              | 0,00              |
| Outros activos   |       | 0,00              | 0,00              |
| Subsídios ao investimento  |       | 0,00              | 0,00              |
| Juros e rendimentos similares                                      |       | 323,21            | 347,87            |
| Dividendos   |       | 0,00              | 0,00              |
| <b>FLUXOS DE CAIXA DAS ACTIVIDADES DE INVESTIMENTO (2)</b>         |       | <b>-15 005,23</b> | <b>-30 603,01</b> |
| <b>FLUXOS DE CAIXA DAS ACTIVIDADES DE FINANCIAMENTO</b>            |       |                   |                   |
| <b>RECEBIMENTOS PROVENIENTES DE:</b>                               |       |                   |                   |
| Financiamentos obtidos   |       | 0,00              | 27 637,64         |
| Realizações de capital e outros instrumentos de capital próprio    |       | 0,00              | 0,00              |
| Cobertura de prejuizos   |       | 0,00              | 0,00              |
| Doações  |       | 0,00              | 0,00              |
| Outras operações de financiamento                                  |       | 89 911,23         | 21 694,16         |
| <b>PAGAMENTOS RESPEITANTES A:</b>                                  |       |                   |                   |
| Financiamentos obtidos   |       | -54 531,62        | -61 675,07        |
| Juros e gastos similares   |       | -5 846,77         | -7 371,09         |
| Dividendos   |       | -4 833,92         | -21 694,16        |
| Reduções de capital e outros instrumentos de capital próprio       |       | 0,00              | 0,00              |
| Outras operações de financiamento                                  |       | -4 278,78         | -23 391,03        |
| <b>FLUXOS DE CAIXA DAS ACTIVIDADES DE FINANCIAMENTO (3)</b>        |       | <b>20 420,14</b>  | <b>-64 799,55</b> |
| Variações de caixa e seus equivalentes ( 1 + 2 + 3 )               |       | 18 833,62         | 8 564,17          |
| Efeito das diferenças de câmbio                                    |       | 0,00              | 0,00              |
| Caixa e seus equivalentes no início do período                     |       | 430 240,21        | 421 604,04        |
| Caixa e seus equivalentes no fim do período                        |       | 449 081,83        | 430 248,21        |
| Variações de caixa e seus equivalentes (Saldo final-Saldo inicial) |       | 18 833,62         | 8 564,17          |



# Balanço ( SNC ESNL )

001 ARBI  
6060-259 LADOEIRO  
501093877

| RUBRICAS  | NOTAS | DATAS               |                     |
|---|-------|---------------------|---------------------|
|   |       | 2020                | 2019                |
| <b>ACTIVO</b>   |       |                     |                     |
| <b>Activo não corrente</b>  |       |                     |                     |
| Activos fixos tangíveis   |       | 221.983,85          | 226.946,58          |
| Bens património histórico e cultural                              |       |                     |                     |
| Propriedades de investimento                                      |       |                     |                     |
| Activos intangíveis   |       | 12.724,36           | 4.390,61            |
| Investimentos financeiros   |       | 28.367,48           | 28.011,54           |
| Fundadores/beneméritos/patrocinadores/doadores/associados/membros |       |                     |                     |
| <b>Activo corrente</b>  |       |                     |                     |
| Inventários   |       |                     |                     |
| Beneficiários   |       | 1.564.440,17        | 1.525.966,63        |
| Adiantamentos a fornecedores                                      |       |                     |                     |
| Estado e outros entes públicos                                    |       | 196,38              | 2.175,81            |
| Fundadores/beneméritos/patrocinadores/doadores/associados/membros |       |                     |                     |
| Outras contas a receber   |       |                     |                     |
| Diferimentos  |       | 202,54              | 1.531,20            |
| Outros activos financeiros  |       | 100,00              | 100,00              |
| Caixa e depósitos bancários                                       |       | 449.081,83          | 430.248,21          |
| <b>Total do activo ...</b>  |       | <b>2.277.096,61</b> | <b>2.219.370,58</b> |
| <b>FUNDOS PATRIMONIAIS E PASSIVO</b>                              |       |                     |                     |
| <b>Capital próprio</b>  |       |                     |                     |
| Fundos  |       |                     |                     |
| Excedentes técnicos   |       |                     |                     |
| Reservas  |       | 1.438.522,33        | 1.433.434,00        |
| Resultados transitados  |       | 187.840,76          | 187.840,76          |
| Excedentes de revalorização                                       |       |                     |                     |
| Outras variações nos fundos patrimoniais                          |       | 178.618,27          | 93.540,96           |
| Resultado líquido do período                                      |       | 120.476,63          | 5.088,33            |
| <b>Total do fundo de capital...</b>                               |       | <b>1.925.457,99</b> | <b>1.719.904,05</b> |
| <b>Passivo</b>  |       |                     |                     |
| <b>Passivo não corrente</b>                                       |       |                     |                     |
| Provisões   |       |                     |                     |
| Provisões específicas   |       |                     |                     |
| Financiamentos obtidos  |       |                     |                     |
| Outras contas a pagar   |       |                     |                     |
| <b>Passivo corrente</b>   |       |                     |                     |
| Fornecedores  |       | 40.503,97           | 73.525,90           |
| Adiantamentos de beneficiários                                    |       | 113,41              | 346,82              |
| Estado e outros entes públicos                                    |       | 18.028,49           | 35.439,28           |
| Fundadores/beneméritos/patrocinadores/doadores/associados/membros |       |                     |                     |
| Financiamentos obtidos  |       | 31.728,57           | 86.260,19           |
| Diferimentos  |       |                     |                     |
| Outras contas a pagar   |       | 261.264,18          | 303.894,34          |
| Outros passivos financeiros                                       |       |                     |                     |
| <b>Total do passivo...</b>  |       | <b>351.638,62</b>   | <b>499.466,53</b>   |
| <b>Total dos fundos patrimoniais e do passivo ...</b>             |       | <b>2.277.096,61</b> | <b>2.219.370,58</b> |

O Técnico Oficial de Contas

O Representante Legal

## Balancete Razão

Dezembro

001 ARBI  
6060-259 LADOEIRO  
501093877

Exercício de 2020

Contas : 11 a 89

| Conta                             | Nome                                    | Período           |                   | Acumulado           |                     | Saldo                 |
|-----------------------------------|---|-------------------|-------------------|---------------------|---------------------|-----------------------|
|                                   |   | Débito            | Crédito           | Débito              | Crédito             |                       |
| <b>Meios financeiros líquidos</b> |   |                   |                   |                     |                     |                       |
| 11                                | CAIXA                                   | 126.943,09        | 136.398,39        | 963.542,70          | 877.211,02          | 86.331,68 D           |
| 12                                | DEPÓSITOS À ORDEM                       | 245.624,21        | 213.070,70        | 1.669.134,19        | 1.629.791,91        | 39.342,28 D           |
| 13                                | OUTROS DEPÓSITOS BANCÁRIOS              | 0,00              | 0,00              | 323.407,87          | 0,00                | 323.407,87 D          |
| 14                                | OUTROS INSTRUMENTOS FINANCEIROS         | 0,00              | 0,00              | 100,00              | 0,00                | 100,00 D              |
| <b>Totais Classe</b>              |   | <b>372.567,30</b> | <b>349.469,09</b> | <b>2.956.184,76</b> | <b>2.507.002,93</b> | <b>449.181,83 D</b>   |
| <b>Contas a receber e a pagar</b> |   |                   |                   |                     |                     |                       |
| 21                                | BENEFICIÁRIOS/ASSOCIADOS                | 150.099,21        | 191.628,13        | 2.762.873,63        | 1.198.546,87        | 1.564.326,76 D        |
| 22                                | FORNECEDORES                            | 62.907,72         | 45.352,20         | 412.848,59          | 453.352,56          | 40.503,97 C           |
| 23                                | PESSOAL                                 | 32.184,95         | 17.238,58         | 248.688,08          | 248.688,08          | 0,00                  |
| 24                                | ESTADO E OUTROS ENTES PÚBLICOS          | 39.848,12         | 24.648,32         | 733.855,06          | 751.687,17          | 17.832,11 C           |
| 25                                | FINANCIAMENTOS OBTIDOS                  | 51.646,94         | 32.500,00         | 282.031,62          | 313.760,19          | 31.728,57 C           |
| 27                                | OUTRAS CONTAS A RECEBER E A PAGAR       | 8.090,45          | 8.516,10          | 207.031,20          | 468.295,38          | 261.264,18 C          |
| 28                                | DIFERIMENTOS                            | 202,54            | 1.051,74          | 2.785,48            | 2.582,94            | 202,54 D              |
| <b>Totais Classe</b>              |   | <b>344.979,93</b> | <b>320.935,07</b> | <b>4.650.113,66</b> | <b>3.436.913,19</b> | <b>1.213.200,47 D</b> |
| <b>Investimentos</b>              |   |                   |                   |                     |                     |                       |
| 41                                | INVESTIMENTOS FINANCEIROS               | 37,55             | 0,00              | 28.367,48           | 0,00                | 28.367,48 D           |
| 43                                | ACTIVOS FIXOS TANGÍVEIS                 | 0,00              | 7.435,23          | 710.028,53          | 488.044,68          | 221.983,85 D          |
| 44                                | ACTIVOS INTANGÍVEIS                     | 0,00              | 4.166,25          | 349.000,68          | 336.276,32          | 12.724,36 D           |
| <b>Totais Classe</b>              |   | <b>37,55</b>      | <b>11.601,48</b>  | <b>1.087.396,69</b> | <b>824.321,00</b>   | <b>263.075,69 D</b>   |
| <b>Fundos patrimoniais</b>        |   |                   |                   |                     |                     |                       |
| 55                                | RESERVAS                                | 0,00              | 0,00              | 0,00                | 1.438.522,33        | 1.438.522,33 C        |
| 56                                | RESULTADOS TRANSITADOS                  | 0,00              | 0,00              | 0,00                | 187.840,76          | 187.840,76 C          |
| 59                                | OUTRAS VARIAÇÕES NOS FUNDOS PATRIMO     | 0,00              | 1.023,81          | 0,00                | 178.618,27          | 178.618,27 C          |
| <b>Totais Classe</b>              |   | <b>0,00</b>       | <b>1.023,81</b>   | <b>0,00</b>         | <b>1.804.981,36</b> | <b>1.804.981,36 C</b> |
| <b>Gastos</b>                     |   |                   |                   |                     |                     |                       |
| 62                                | FORNECIMENTOS E SERVIÇOS EXTERNOS       | 36.328,14         | 278,80            | 333.967,26          | 3.241,63            | 330.725,63 D          |
| 63                                | GASTOS COM O PESSOAL                    | 41.162,74         | 248,28            | 411.476,07          | 248,28              | 411.227,79 D          |
| 64                                | GASTOS DE DEPRECIAÇÃO E DE AMORTIZAÇ    | 11.601,48         | 0,00              | 11.601,48           | 0,00                | 11.601,48 D           |
| 68                                | OUTROS GASTOS E PERDAS                  | 4.543,66          | 242,61            | 72.691,18           | 242,61              | 72.448,57 D           |
| 69                                | GASTOS E PERDAS DE FINANCIAMENTO        | 4.996,51          | 4.278,78          | 14.404,33           | 4.278,78            | 10.125,55 D           |
| <b>Totais Classe</b>              |   | <b>98.632,53</b>  | <b>5.048,47</b>   | <b>844.140,32</b>   | <b>8.011,30</b>     | <b>836.129,02 D</b>   |
| <b>Rendimentos</b>                |   |                   |                   |                     |                     |                       |
| 72                                | PRESTAÇÕES DE SERVIÇOS                  | 1.775,00          | 129.467,58        | 14.300,64           | 802.918,15          | 788.617,51 C          |
| 78                                | OUTROS RENDIMENTOS                      | 0,00              | 446,81            | 0,00                | 167.664,93          | 167.664,93 C          |
| 79                                | JUROS, DIVIDENDOS E OUTROS REND. SIMILA | 0,00              | 0,00              | 0,00                | 323,21              | 323,21 C              |
| <b>Totais Classe</b>              |   | <b>1.775,00</b>   | <b>129.914,39</b> | <b>14.300,64</b>    | <b>970.906,29</b>   | <b>956.605,65 C</b>   |
| <b>Resultados</b>                 |   |                   |                   |                     |                     |                       |
| 81                                | RESULTADO LIQUIDO DO PERÍODO            | 0,00              | 0,00              | 5.088,33            | 5.088,33            | 0,00                  |
| <b>Totais Classe</b>              |   | <b>0,00</b>       | <b>0,00</b>       | <b>5.088,33</b>     | <b>5.088,33</b>     | <b>0,00</b>           |
| <b>Totais Balancete</b>           |   | <b>817.992,31</b> | <b>817.992,31</b> | <b>9.557.224,40</b> | <b>9.557.224,40</b> | <b>0,00</b>           |

## Balancete Razão

## Regularização

001 ARBI

6060-259 LADOEIRO

501093877

Exercício de 2020

Contas : 11 a 89

| Conta                             | Nome                                    | Período |         | Acumulado    |              | Saldo          |
|-----------------------------------|---|---------|---------|--------------|--------------|----------------|
|                                   |   | Débito  | Crédito | Débito       | Crédito      |                |
| <b>Meios financeiros líquidos</b> |   |         |         |              |              |                |
| 11                                | CAIXA                                   | 0,00    | 0,00    | 963.542,70   | 877.211,02   | 86.331,68 D    |
| 12                                | DEPÓSITOS À ORDEM                       | 0,00    | 0,00    | 1.669.134,19 | 1.629.791,91 | 39.342,28 D    |
| 13                                | OUTROS DEPÓSITOS BANCÁRIOS              | 0,00    | 0,00    | 323.407,87   | 0,00         | 323.407,87 D   |
| 14                                | OUTROS INSTRUMENTOS FINANCEIROS         | 0,00    | 0,00    | 100,00       | 0,00         | 100,00 D       |
| Totais Classe                     |   | 0,00    | 0,00    | 2.956.184,76 | 2.507.002,93 | 449.181,83 D   |
| <b>Contas a receber e a pagar</b> |   |         |         |              |              |                |
| 21                                | BENEFICIÁRIOS/ASSOCIADOS                | 0,00    | 0,00    | 2.762.873,63 | 1.198.546,87 | 1.564.326,76 D |
| 22                                | FORNECEDORES                            | 0,00    | 0,00    | 412.848,59   | 453.352,56   | 40.503,97 C    |
| 23                                | PESSOAL                                 | 0,00    | 0,00    | 248.688,08   | 248.688,08   | 0,00           |
| 24                                | ESTADO E OUTROS ENTES PÚBLICOS          | 0,00    | 0,00    | 733.855,06   | 751.687,17   | 17.832,11 C    |
| 25                                | FINANCIAMENTOS OBTIDOS                  | 0,00    | 0,00    | 282.031,62   | 313.760,19   | 31.728,57 C    |
| 27                                | OUTRAS CONTAS A RECEBER E A PAGAR       | 0,00    | 0,00    | 207.031,20   | 468.295,38   | 261.264,18 C   |
| 28                                | DIFERIMENTOS                            | 0,00    | 0,00    | 2.785,48     | 2.582,94     | 202,54 D       |
| Totais Classe                     |   | 0,00    | 0,00    | 4.650.113,66 | 3.436.913,19 | 1.213.200,47 D |
| <b>Investimentos</b>              |   |         |         |              |              |                |
| 41                                | INVESTIMENTOS FINANCEIROS               | 0,00    | 0,00    | 28.367,48    | 0,00         | 28.367,48 D    |
| 43                                | ACTIVOS FIXOS TANGÍVEIS                 | 0,00    | 0,00    | 710.028,53   | 488.044,68   | 221.983,85 D   |
| 44                                | ACTIVOS INTANGÍVEIS                     | 0,00    | 0,00    | 349.000,68   | 336.276,32   | 12.724,36 D    |
| Totais Classe                     |   | 0,00    | 0,00    | 1.087.396,69 | 824.321,00   | 263.075,69 D   |
| <b>Fundos patrimoniais</b>        |   |         |         |              |              |                |
| 55                                | RESERVAS                                | 0,00    | 0,00    | 0,00         | 1.438.522,33 | 1.438.522,33 C |
| 56                                | RESULTADOS TRANSITADOS                  | 0,00    | 0,00    | 0,00         | 187.840,76   | 187.840,76 C   |
| 59                                | OUTRAS VARIAÇÕES NOS FUNDOS PATRIMO     | 0,00    | 0,00    | 0,00         | 178.618,27   | 178.618,27 C   |
| Totais Classe                     |   | 0,00    | 0,00    | 0,00         | 1.804.981,36 | 1.804.981,36 C |
| <b>Gastos</b>                     |   |         |         |              |              |                |
| 62                                | FORNECIMENTOS E SERVIÇOS EXTERNOS       | 0,00    | 0,00    | 333.967,26   | 3.241,63     | 330.725,63 D   |
| 63                                | GASTOS COM O PESSOAL                    | 0,00    | 0,00    | 411.476,07   | 248,28       | 411.227,79 D   |
| 64                                | GASTOS DE DEPRECIÇÃO E DE AMORTIZAÇ     | 0,00    | 0,00    | 11.601,48    | 0,00         | 11.601,48 D    |
| 68                                | OUTROS GASTOS E PERDAS                  | 0,00    | 0,00    | 72.691,18    | 242,61       | 72.448,57 D    |
| 69                                | GASTOS E PERDAS DE FINANCIAMENTO        | 0,00    | 0,00    | 14.404,33    | 4.278,78     | 10.125,55 D    |
| Totais Classe                     |   | 0,00    | 0,00    | 844.140,32   | 8.011,30     | 836.129,02 D   |
| <b>Rendimentos</b>                |   |         |         |              |              |                |
| 72                                | PRESTAÇÕES DE SERVIÇOS                  | 0,00    | 0,00    | 14.300,64    | 802.918,15   | 788.617,51 C   |
| 78                                | OUTROS RENDIMENTOS                      | 0,00    | 0,00    | 0,00         | 167.664,93   | 167.664,93 C   |
| 79                                | JUROS, DIVIDENDOS E OUTROS REND. SIMILA | 0,00    | 0,00    | 0,00         | 323,21       | 323,21 C       |
| Totais Classe                     |   | 0,00    | 0,00    | 14.300,64    | 970.906,29   | 956.605,65 C   |
| <b>Resultados</b>                 |   |         |         |              |              |                |
| 81                                | RESULTADO LIQUIDO DO PERÍODO            | 0,00    | 0,00    | 5.088,33     | 5.088,33     | 0,00           |
| Totais Classe                     |   | 0,00    | 0,00    | 5.088,33     | 5.088,33     | 0,00           |
| Totais Balancete                  |   | 0,00    | 0,00    | 9.557.224,40 | 9.557.224,40 | 0,00           |

## Balancete Razão

## Apuramento

001 ARBI  
6060-259 LADOEIRO  
501093877

Contas : 11 a 89

Exercício de 2020

| Conta                             | Nome                                    | Período      |              | Acumulado     |               | Saldo          |
|-----------------------------------|---|--------------|--------------|---------------|---------------|----------------|
|                                   |   | Débito       | Crédito      | Débito        | Crédito       |                |
| <b>Meios financeiros líquidos</b> |   |              |              |               |               |                |
| 11                                | CAIXA                                   | 0,00         | 0,00         | 963.542,70    | 877.211,02    | 86.331,68 D    |
| 12                                | DEPÓSITOS À ORDEM                       | 0,00         | 0,00         | 1.669.134,19  | 1.629.791,91  | 39.342,28 D    |
| 13                                | OUTROS DEPÓSITOS BANCÁRIOS              | 0,00         | 0,00         | 323.407,87    | 0,00          | 323.407,87 D   |
| 14                                | OUTROS INSTRUMENTOS FINANCEIROS         | 0,00         | 0,00         | 100,00        | 0,00          | 100,00 D       |
| Totais Classe                     |   | 0,00         | 0,00         | 2.956.184,76  | 2.507.002,93  | 449.181,83 D   |
| <b>Contas a receber e a pagar</b> |   |              |              |               |               |                |
| 21                                | BENEFICIÁRIOS/ASSOCIADOS                | 0,00         | 0,00         | 2.762.873,63  | 1.198.546,87  | 1.564.326,76 D |
| 22                                | FORNECEDORES                            | 0,00         | 0,00         | 412.848,59    | 453.352,56    | 40.503,97 C    |
| 23                                | PESSOAL                                 | 0,00         | 0,00         | 248.688,08    | 248.688,08    | 0,00           |
| 24                                | ESTADO E OUTROS ENTES PÚBLICOS          | 0,00         | 0,00         | 733.855,06    | 751.687,17    | 17.832,11 C    |
| 25                                | FINANCIAMENTOS OBTIDOS                  | 0,00         | 0,00         | 282.031,62    | 313.760,19    | 31.728,57 C    |
| 27                                | OUTRAS CONTAS A RECEBER E A PAGAR       | 0,00         | 0,00         | 207.031,20    | 468.295,38    | 261.264,18 C   |
| 28                                | DIFERIMENTOS                            | 0,00         | 0,00         | 2.785,48      | 2.582,94      | 202,54 D       |
| Totais Classe                     |   | 0,00         | 0,00         | 4.650.113,66  | 3.436.913,19  | 1.213.200,47 D |
| <b>Investimentos</b>              |   |              |              |               |               |                |
| 41                                | INVESTIMENTOS FINANCEIROS               | 0,00         | 0,00         | 28.367,48     | 0,00          | 28.367,48 D    |
| 43                                | ACTIVOS FIXOS TANGÍVEIS                 | 0,00         | 0,00         | 710.028,53    | 488.044,68    | 221.983,85 D   |
| 44                                | ACTIVOS INTANGÍVEIS                     | 0,00         | 0,00         | 349.000,68    | 336.276,32    | 12.724,36 D    |
| Totais Classe                     |   | 0,00         | 0,00         | 1.087.396,69  | 824.321,00    | 263.075,69 D   |
| <b>Fundos patrimoniais</b>        |   |              |              |               |               |                |
| 55                                | RESERVAS                                | 0,00         | 0,00         | 0,00          | 1.438.522,33  | 1.438.522,33 C |
| 56                                | RESULTADOS TRANSITADOS                  | 0,00         | 0,00         | 0,00          | 187.840,76    | 187.840,76 C   |
| 59                                | OUTRAS VARIAÇÕES NOS FUNDOS PATRIMO     | 0,00         | 0,00         | 0,00          | 178.618,27    | 178.618,27 C   |
| Totais Classe                     |   | 0,00         | 0,00         | 0,00          | 1.804.981,36  | 1.804.981,36 C |
| <b>Gastos</b>                     |   |              |              |               |               |                |
| 62                                | FORNECIMENTOS E SERVIÇOS EXTERNOS       | 0,00         | 330.725,63   | 333.967,26    | 333.967,26    | 0,00           |
| 63                                | GASTOS COM O PESSOAL                    | 0,00         | 411.227,79   | 411.476,07    | 411.476,07    | 0,00           |
| 64                                | GASTOS DE DEPRECIAÇÃO E DE AMORTIZAÇ    | 0,00         | 11.601,48    | 11.601,48     | 11.601,48     | 0,00           |
| 68                                | OUTROS GASTOS E PERDAS                  | 0,00         | 72.448,57    | 72.691,18     | 72.691,18     | 0,00           |
| 69                                | GASTOS E PERDAS DE FINANCIAMENTO        | 0,00         | 10.125,55    | 14.404,33     | 14.404,33     | 0,00           |
| Totais Classe                     |   | 0,00         | 836.129,02   | 844.140,32    | 844.140,32    | 0,00           |
| <b>Rendimentos</b>                |   |              |              |               |               |                |
| 72                                | PRESTAÇÕES DE SERVIÇOS                  | 788.617,51   | 0,00         | 802.918,15    | 802.918,15    | 0,00           |
| 78                                | OUTROS RENDIMENTOS                      | 167.664,93   | 0,00         | 167.664,93    | 167.664,93    | 0,00           |
| 79                                | JUROS, DIVIDENDOS E OUTROS REND. SIMILA | 323,21       | 0,00         | 323,21        | 323,21        | 0,00           |
| Totais Classe                     |   | 956.605,65   | 0,00         | 970.906,29    | 970.906,29    | 0,00           |
| <b>Resultados</b>                 |   |              |              |               |               |                |
| 81                                | RESULTADO LIQUIDO DO PERÍODO            | 798.419,85   | 918.896,48   | 803.508,18    | 923.984,81    | 120.476,63 C   |
| 82                                | RESULTADOS FINANCEIROS                  | 167.664,93   | 167.664,93   | 167.664,93    | 167.664,93    | 0,00           |
| 83                                | (RESULTADOS CORRENTES)                  | 130.278,97   | 130.278,97   | 130.278,97    | 130.278,97    | 0,00           |
| 84                                | RESULTADOS EXTRAORDINARIOS              | 10.125,55    | 10.125,55    | 10.125,55     | 10.125,55     | 0,00           |
| Totais Classe                     |   | 1.106.489,30 | 1.226.965,93 | 1.111.577,63  | 1.232.054,26  | 120.476,63 C   |
| Totais Balancete                  |   | 2.063.094,95 | 2.063.094,95 | 11.620.319,35 | 11.620.319,35 | 0,00           |

**ASSOCIAÇÃO DE REGANTES E BENEFICIÁRIOS DE IDANHA-A-NOVA**  
**PESSOA COLECTIVA DE DIREITO PÚBLICO Nº. 501093877**  
**CONTA CORRENTE COM ORÇAMENTO DE 2020**  
**BALANCETE DAS RECEITAS**



Valores em Euros

| CONTAS    | DESIGNAÇÃO   | ORÇAMENTADO         | COBRADO             | SALDOS             |
|-----------|--|---------------------|---------------------|--------------------|
|           | <b>Rendimentos:</b>                                    |                     |                     |                    |
| <b>72</b> | <b>• PRESTAÇÕES DE SERVIÇOS</b>                        |                     |                     |                    |
| 721       | <b>Quotas de Associados</b>                            |                     |                     |                    |
| 7211      | Quotas   | 1 500,00 €          | 3 900,00 €          | 2 400,00 €         |
| 722       | <b>Quotizações e Jóias</b>                             |                     |                     |                    |
| 7221      | Jóias  | 350,00 €            | 4 025,00 €          | 3 675,00 €         |
| 725       | <b>Serviços Secundários (Taxas de Exp.Conservação)</b> |                     |                     |                    |
| 7251      | TC - Taxa de Conservação                               | 420 726,31 €        | 421 901,02 €        | 1 174,71 €         |
| 7253      | TE - Rega Exterior                                     | 104 202,80 €        | 103 349,14 €        | -853,66 €          |
| 7254      | TE - Componente Culturas                               | 191 696,00 €        | 193 187,01 €        | 1 491,01 €         |
| 7255      | TE - Comp.Culturas/Arred.Taxa Mínima                   | 1 000,00 €          | 580,39 €            | -419,61 €          |
| 7256      | TE - Rega m3   | 5 200,00 €          | 0,00 €              | -5 200,00 €        |
| 7257      | TRH - Taxa de Recursos Hidricos                        | 0,00 €              | 61 674,95 €         | 61 674,95 €        |
| <b>78</b> | <b>• OUTROS RENDIMENTOS</b>                            |                     |                     |                    |
| 781       | <b>Rendimentos Suplementares</b>                       |                     |                     |                    |
| 7811      | Serviços Sociais                                       | 6 000,00 €          | 15 935,93 €         | 9 935,93 €         |
| 78121     | Aluguer de Máquinas e Equipamento                      | 7 000,00 €          | 2 563,93 €          | -4 436,07 €        |
| 78122     | Cedência/Aluguer de Instalações                        | 10 000,00 €         | 11 500,00 €         | 1 500,00 €         |
| 78123     | Balança  | 1 500,00 €          | 1 110,84 €          | -389,16 €          |
| 7816      | <b>Outros Rendimentos Suplementares</b>                |                     |                     |                    |
| 78161     | Não Especificado Inerentes Valor Acrescentado/Isentos  | 0,00 €              | 0,00 €              | 0,00 €             |
| 78162     | Venda de Energia-Compar. Rendlm.Central                | 110 000,00 €        | 128 145,22 €        | 18 145,22 €        |
| 78163     | Accção 7.5.1 - Uso Eficiente da Água                   | 4 000,00 €          | 0,00 €              | -4 000,00 €        |
| 784       | <b>Ganhos em Inventários</b>                           |                     |                     |                    |
| 7848      | Outros Ganhos  | 0,00 €              | 0,00 €              | 0,00 €             |
| 788       | <b>Outros</b>  |                     |                     |                    |
| 7881      | <b>Correcções Relat. a Exerc. Anteriores</b>           |                     |                     |                    |
| 78813     | De O.B. e Serviços                                     | 0,00 €              | 154,69 €            | 154,69 €           |
| 78815     | De Outros não Especificados                            | 0,00 €              | 293,81 €            | 293,81 €           |
| 7885      | <b>Restituição de Impostos</b>                         |                     |                     |                    |
| 78852     | Restituição de IRC                                     | 100,00 €            | 0,00 €              | -100,00 €          |
| 7888      | <b>Outros não Especificados</b>                        |                     |                     |                    |
| 78884     | Não Especificado Alheios Valor Acrescentado - Estudos  | 0,00 €              | 2 500,00 €          | 2 500,00 €         |
| 788849    | Recuperação de Despesas - Letras e Comissões           | 50,00 €             | 5 127,74 €          | 5 077,74 €         |
| 788881    | Energia Produzida Painéis Fotovoltaicos                | 1 000,00 €          | 332,77 €            | -667,23 €          |
| <b>79</b> | <b>• JUROS, DIVID. E OUTROS REND.SIMILARES</b>         |                     |                     |                    |
| 791       | <b>Juros Obtidos</b>                                   |                     |                     |                    |
| 79111     | Juros de Depósitos                                     | 500,00 €            | 323,21 €            | -176,79 €          |
| 79121     | Juros de Investimento Financeiro                       | 0,00 €              | 0,00 €              | 0,00 €             |
| 79161     | Juros de Cobrança Coerciva                             | 9 500,00 €          | 0,00 €              | -9 500,00 €        |
| 79181     | De Outros Financiamentos Concedidos                    | 0,00 €              | 0,00 €              | 0,00 €             |
| 79882     | Juros de Cobrança de Execuções Fiscais                 | 0,00 €              | 0,00 €              | 0,00 €             |
|           | <b>TOTAL DOS RENDIMENTOS</b>                           | <b>874 325,11 €</b> | <b>956 605,65 €</b> | <b>82 280,54 €</b> |

ASSOCIAÇÃO DE REGANTES E BENEFICIÁRIOS DE IDANHA-A-NOVA  
 PESSOA COLECTIVA DE DIREITO PÚBLICO Nº. 501093877  
 CONTA CORRENTE COM ORÇAMENTO DE 2020  
 BALANCETE DAS DESPESAS



Valores em Euros

| CONTAS    | DESIGNAÇÃO  | ORÇAMENTADO         | DISPENDIDO          | SALDOS             |
|-----------|---|---------------------|---------------------|--------------------|
|           | <b>Gastos</b>                                       |                     |                     |                    |
| <b>42</b> | <b>• PROPRIEDADES DE INVESTIMENTO</b>               |                     |                     |                    |
| 431       | Terrenos e Recursos Naturais (Aquisição Terreno)    | 0,00 €              | 0,00 €              | 0,00 €             |
| <b>43</b> | <b>• ACTIVOS FIXOS TANGÍVEIS</b>                    |                     |                     |                    |
| 4321      | Edifícios e Outras Construções                      | 10 000,00 €         | 0,00 €              | 10 000,00 €        |
| 4331      | Equipamento Básico                                  | 0,00 €              | 0,00 €              | 0,00 €             |
| 4341      | Equipamento de Transporte                           | 33 000,00 €         | 0,00 €              | 33 000,00 €        |
| 4351      | Equipamento Administrativo                          | 0,00 €              | 0,00 €              | 0,00 €             |
| 43721     | Ferramentas e utensílios                            | 1 700,00 €          | 0,00 €              | 1 700,00 €         |
| <b>44</b> | <b>• ACTIVOS FIXOS TANGÍVEIS</b>                    |                     |                     |                    |
| 446       | Outros Activos Intangíveis (Cartografia)            | 0,00 €              | 0,00 €              | 0,00 €             |
| <b>55</b> | <b>• RESERVAS</b>                                   |                     |                     |                    |
| 55241     | Fundo de Renovação e Manutenção                     | 0,00 €              | 0,00 €              | 0,00 €             |
| <b>59</b> | <b>• OUTRAS VARIACÕES NOS FUNDOS PATRIMONIAIS</b>   |                     |                     |                    |
| 5991      | Fundo R.de R. Equip.da Central H. Ponsul (20%)      | 22 000,00 €         | 0,00 €              | 22 000,00 €        |
| <b>62</b> | <b>• FORNCIMENTOS E SERVIÇOS EXTERNOS</b>           |                     |                     |                    |
| 621       | Subcontratos  | 5 000,00 €          | 10 863,30 €         | -5 863,30 €        |
| 622       | <b>Serviços Especializados</b>                      |                     |                     |                    |
| 6221      | Trabalhos Especializados                            | 35 000,00 €         | 33 800,68 €         | 1 199,32 €         |
| 6222      | Publicidade e Propaganda                            | 1 400,00 €          | 803,25 €            | 596,75 €           |
| 6223      | Vigilância e Segurança                              | 1 700,00 €          | 1 764,94 €          | -64,94 €           |
| 62241     | Honorários  | 22 000,00 €         | 23 570,50 €         | -1 570,50 €        |
| 6226      | <b>Conservação e Reparação</b>                      |                     |                     |                    |
| 62263     | De Outro Equipamento                                | 11 500,00 €         | 17 859,94 €         | -6 359,94 €        |
| 62264     | De Outros Bens (Orgãos Seg. e Comandos da Barragem) | 30 000,00 €         | 44 968,24 €         | -14 968,24 €       |
| 6227      | <b>Serviços Bancários</b>                           |                     |                     |                    |
| 62271     | Comissões (descoberto)                              | 3 700,00 €          | 7 990,70 €          | -3 090,70 €        |
| 62272     | Comissão (manutenção)                               | 0,00 €              | 807,93 €            | -807,93 €          |
| 62273     | Comissão (TPA)                                      | 0,00 €              | 30,52 €             | -30,52 €           |
| 623       | <b>Materiais</b>                                    |                     |                     |                    |
| 6231      | Ferramentas e Ut.de Desg.Rápido                     | 1 600,00 €          | 1 893,28 €          | -293,28 €          |
| 6232      | Livros e Documentação Técnica                       | 500,00 €            | 0,00 €              | 500,00 €           |
| 6233      | Material de Escritório                              | 1 000,00 €          | 2 324,05 €          | -1 324,05 €        |
| 6238      | <b>Outros</b>                                       |                     |                     |                    |
| 62381     | Território Nacional                                 | 22 000,00 €         | 22 393,63 €         | -393,63 €          |
| 62382     | Isentos   | 0,00 €              | 200,00 €            | -200,00 €          |
| 624       | <b>Energia e Fluidos</b>                            |                     |                     |                    |
| 6241      | <b>Electricidade</b>                                |                     |                     |                    |
| 62411     | Estações Elevatórias                                | 85 275,11 €         | 93 358,90 €         | -8 083,79 €        |
| 62412     | Doméstica   | 6 500,00 €          | 4 336,53 €          | 2 163,47 €         |
| 62414     | Central   | 4 500,00 €          | 4 847,15 €          | -347,15 €          |
| 62415     | Da Telegestão (PH)                                  | 1 650,00 €          | 1 133,16 €          | 516,84 €           |
| 62416     | Senhora da Graça - Painéis Solares (EDP)            | 160,00 €            | 194,79 €            | -44,79 €           |
| 6242      | <b>Combustíveis</b>                                 |                     |                     |                    |
| 624211    | Gasóleo   | 16 000,00 €         | 18 564,11 €         | -2 564,11 €        |
| 624212    | Gasolina  | 6 500,00 €          | 4 453,33 €          | 2 046,67 €         |
| 624213    | Outros Combustíveis                                 | 1 000,00 €          | 218,81 €            | 781,19 €           |
| 6243      | Água  | 750,00 €            | 719,56 €            | 30,44 €            |
| 6248      | Outros  | 1 100,00 €          | 879,59 €            | 220,41 €           |
|           | <b>A TRANSPORTAR</b>                                | <b>325 525,11 €</b> | <b>297 382,89 €</b> | <b>28 142,22 €</b> |

**ASSOCIAÇÃO DE REGANTES E BENEFICIÁRIOS DE IDANHA-A-NOVA**  
**PESSOA COLECTIVA DE DIREITO PÚBLICO N.º 501093877**  
**CONTA CORRENTE COM ORÇAMENTO DE 2020**  
**BALANCETE DAS DESPESAS**



Valores em Euros

| CONTAS    | DESIGNAÇÃO  | ORÇAMENTADO         | DISPENDIDO          | SALDOS             |
|-----------|---|---------------------|---------------------|--------------------|
|           | <b>TRANSPORTE</b>                                     | <b>325 525,11 €</b> | <b>297 382,89 €</b> | <b>28 142,22 €</b> |
| 625       | <b>Deslocações, Estadas e Transportes</b>             |                     |                     |                    |
| 625111    | Deslocações   | 2 500,00 €          | 168,09 €            | 2 331,91 €         |
| 625112    | Alimentação e estadas                                 | 1 200,00 €          | 2 496,30 €          | -1 296,30 €        |
| 626       | <b>Serviços Diversos</b>                              |                     |                     |                    |
| 626115    | Outras Rendas com Iva Dedutível                       | 0,00 €              | 3 256,69 €          | -3 256,69 €        |
| 626116    | Renda da Central do Ponsul (DGADR 10%)                | 11 000,00 €         | 13 132,04 €         | -2 132,04 €        |
| 6262      | Comunicação   | 6 000,00 €          | 5 752,30 €          | 247,70 €           |
| 6263      | <b>Seguros</b>  |                     |                     |                    |
| 62631     | Acidentes pessoais - Indiv. Órgãos Sociais            | 1 200,00 €          | 1 225,62 €          | -25,62 €           |
| 62633     | Incêndio  | 500,00 €            | 735,34 €            | -235,34 €          |
| 62634     | Diversos  | 500,00 €            | 108,00 €            | 392,00 €           |
| 62635     | Tractores e Máquinas                                  | 600,00 €            | 621,69 €            | -21,69 €           |
| 62636     | Viaturas  | 3 500,00 €          | 3 371,56 €          | 128,44 €           |
| 62638     | Armazém   | 130,00 €            | 117,50 €            | 12,50 €            |
| 62639     | Motorizadas   | 500,00 €            | 575,30 €            | -75,30 €           |
| 6265      | Contencioso e Notariado                               | 500,00 €            | 19,00 €             | 481,00 €           |
| 6267      | Limpeza, Higiene e Conforto                           | 500,00 €            | 1 499,09 €          | -999,09 €          |
| 62681     | Outros Serviços - Diversos                            | 200,00 €            | 264,22 €            | -64,22 €           |
| <b>63</b> | <b>• GASTOS COM O PESSOAL</b>                         |                     |                     |                    |
| 632       | <b>Remunerações do Pessoal</b>                        |                     |                     |                    |
| 63211     | Técnico/Administrativo/Campo                          | 191 400,00 €        | 201 722,71 €        | -10 322,71 €       |
| 63213     | Remunerações/Salário (Prazo)                          | 15 920,00 €         | 0,00 €              | 15 920,00 €        |
| 6322      | Subsídio de Férias                                    | 19 500,00 €         | 18 330,88 €         | 1 169,12 €         |
| 6323      | Subsídio de Natal                                     | 10 600,00 €         | 10 360,21 €         | 130,79 €           |
| 6324      | Retroactivos  | 0,00 €              | 1 770,00 €          | -1 770,00 €        |
| 6325      | Diuturnidades   | 26 400,00 €         | 26 516,69 €         | -116,69 €          |
| 6328      | Isenção de Horário                                    | 0,00 €              | 2 282,30 €          | -2 282,30 €        |
| 635       | <b>Encargos Sobre Remunerações</b>                    |                     |                     |                    |
| 6351      | Taxa Social Única - pessoal                           | 60 800,00 €         | 61 317,32 €         | -517,32 €          |
| 6357      | F.G.C.T. _ Fundo G. C. Trabalho                       | 500,00 €            | 28,89 €             | 471,11 €           |
| 636       | <b>Seguros Acid. Trab. Doenças Profissionais</b>      |                     |                     |                    |
| 6361      | Seguros Acidentes Trabalho (Pessoal)                  | 4 500,00 €          | 4 770,41 €          | -270,41 €          |
| 637       | <b>Gastos de Acção Social</b>                         |                     |                     |                    |
| 63721     | Diversos - (Natal e Outros)                           | 3 000,00 €          | 5 976,59 €          | -2 976,59 €        |
| 638       | <b>Outros Gastos Com o Pessoal</b>                    |                     |                     |                    |
| 6382      | <b>Do Pessoal</b>                                     |                     |                     |                    |
| 63821     | Subsídio Alimentação - Isento                         | 25 500,00 €         | 24 264,00 €         | 1 236,00 €         |
| 63822     | Ajudas de Custo                                       | 0,00 €              | 0,00 €              | 0,00 €             |
| 63823     | Abono para Falhas                                     | 760,00 €            | 744,00 €            | 16,00 €            |
| 63824     | Formação Profissional                                 | 0,00 €              | 0,00 €              | 0,00 €             |
| 63825     | Reembolso de Despesas                                 | 0,00 €              | 325,00 €            | -325,00 €          |
| 6383      | Seguros Vida/Saúde (Pessoal)                          | 20 000,00 €         | 22 893,96 €         | -2 893,96 €        |
| 6384      | Outros com IVA dedutível                              | 1 500,00 €          | 3 028,51 €          | -1 528,51 €        |
| 6385/86   | Outros Com IVA não Dedutível e sem Incidência (K-Med) | 1 500,00 €          | 1 007,44 €          | 492,56 €           |
| 6387      | Senhas de Presença                                    | 15 000,00 €         | 13 585,00 €         | 1 415,00 €         |
|           | <b>A TRANSPORTAR</b>                                  | <b>760 135,11 €</b> | <b>738 658,54 €</b> | <b>21 476,57 €</b> |

ASSOCIAÇÃO DE REGANTES E BENEFICIÁRIOS DE IDANHA-A-NOVA  
 PESSOA COLECTIVA DE DIREITO PÚBLICO Nº. 501093877  
 CONTA CORRENTE COM ORÇAMENTO DE 2020  
 BALANCETE DAS DESPESAS



Valores em Euros

| CONTAS    | DESIGNAÇÃO   | ORÇAMENTADO         | DISPENDIDO          | SALDOS             |
|-----------|--|---------------------|---------------------|--------------------|
|           | <b>TRANSPORTE</b>                                    | <b>760 135,11 €</b> | <b>738 658,54 €</b> | <b>21 476,57 €</b> |
| 6388      | Especializados - Joaquim M. R. Pires - (Seg. Social) | 1 800,00 €          | 3 294,88 €          | -1 494,88 €        |
| 6389      | Segurança no Trabalho - C/IVA Dedutível              | 0,00 €              | 0,00 €              | 0,00 €             |
| <b>64</b> | <b>• GASTOS DE DEPREC. E DE AMORTIZAÇÕES</b>         |                     |                     |                    |
| 642       | <b>Activos Fixos Tangíveis</b>                       |                     |                     |                    |
| 6422      | Edifícios e Outras Construções                       | 680,00 €            | 682,00 €            | -2,00 €            |
| 6423      | Equipamento Básico                                   | 18 480,00 €         | 971,95 €            | 17 508,05 €        |
| 6424      | Equipamento de Transporte                            | 15 000,00 €         | 3 376,95 €          | 11 623,05 €        |
| 6426      | Equipamento Administrativo                           | 0,00 €              | 824,08 €            | -824,08 €          |
| 6428      | Outras Imobilizações Corpóreas                       | 1 580,00 €          | 1 580,25 €          | -0,25 €            |
| 643       | <b>Activos Fixos Intangíveis</b>                     |                     |                     |                    |
| 64325     | Melhoria da Eficiência dos Regadios                  | 0,00 €              | 4 166,25 €          | -4 166,25 €        |
| <b>68</b> | <b>• OUTROS GASTOS E PERDAS</b>                      |                     |                     |                    |
| 681       | <b>Impostos</b>                                      |                     |                     |                    |
| 6811      | <b>Impostos Directos</b>                             |                     |                     |                    |
| 68111     | Imposto de Selo                                      | 100,00 €            | 0,00 €              | 100,00 €           |
| 68112     | Contribuição Autárquica                              | 750,00 €            | 727,85 €            | 22,15 €            |
| 6812      | <b>Impostos Indirectos</b>                           |                     |                     |                    |
| 68123123  | Verba 17 - TGIS - Operações Fianceiras               | 500,00 €            | 384,68 €            | 115,32 €           |
| 68123124  | Verba 23 - TGIS - N/Saques                           | 0,00 €              | 4,98 €              | -4,98 €            |
| 681241    | Imposto Único Circulação/ s/Veículos                 | 1 000,00 €          | 542,98 €            | 457,02 €           |
| 6813      | <b>Taxas</b>   |                     |                     |                    |
| 68131     | Com IVA Dedutível                                    | 0,00 €              | 0,00 €              | 0,00 €             |
| 68134     | Outras Taxas - Isentas (TRH)                         | 60 000,00 €         | 57 759,39 €         | 2 240,61 €         |
| 688       | <b>Outros</b>  |                     |                     |                    |
| 6881      | Correcções Relativas a Exerc. Anteriores             | 500,00 €            | 0,00 €              | 500,00 €           |
| 68814     | De Serviços  | 0,00 €              | 580,00 €            | -580,00 €          |
| 68815     | De Outros não Especificados                          | 0,00 €              | 5 696,81 €          | -5 696,81 €        |
| 6882      | <b>Donativos</b>                                     |                     |                     |                    |
| 68821     | Diversos   | 100,00 €            | 0,00 €              | 100,00 €           |
| 6883      | <b>Quotizações</b>                                   |                     |                     |                    |
| 68832     | Fenareg - Federação Nac. de Regantes Portugal        | 5 800,00 €          | 5 765,90 €          | 34,10 €            |
| 68833     | Cap - Confederação Agricultores Portugal             | 400,00 €            | 360,00 €            | 40,00 €            |
| 6888      | <b>Outros não Especificados</b>                      |                     |                     |                    |
| 68883     | <b>Multas e Penalidades</b>                          |                     |                     |                    |
| 688831    | Multas Fiscais                                       | 1 000,00 €          | 0,00 €              | 1 000,00 €         |
| 688832    | Multas não Fiscais                                   | 300,00 €            | 0,00 €              | 300,00 €           |
| 688833    | Juros Compensatórios/Mora                            | 200,00 €            | 198,68 €            | 1,32 €             |
| 689       | <b>Custos C/Apoios Fin. Conc. A Assoc./Utentes</b>   |                     |                     |                    |
| 6898      | <b>Outros Gastos Inerentes a Associados</b>          |                     |                     |                    |
| 68981     | Impressos e Outros (Fiscais)                         | 0,00 €              | 427,30 €            | -427,30 €          |
| <b>69</b> | <b>• GASTOS E PERDAS DE FINANCIAMENTO</b>            |                     |                     |                    |
| 691       | <b>Juros Suportados</b>                              |                     |                     |                    |
| 69111     | <b>Empréstimos Bancários</b>                         |                     |                     |                    |
| 691111    | De Financiamento                                     | 3 000,00 €          | 5 207,39 €          | -2 207,39 €        |
| 69114     | <b>Descontos de Títulos</b>                          |                     |                     |                    |
| 691141    | N/Saques   | 3 000,00 €          | 4 278,78 €          | -1 278,78 €        |
|           | <b>A TRANSPORTAR</b>                                 | <b>874 325,11 €</b> | <b>835 489,64 €</b> | <b>38 835,47 €</b> |



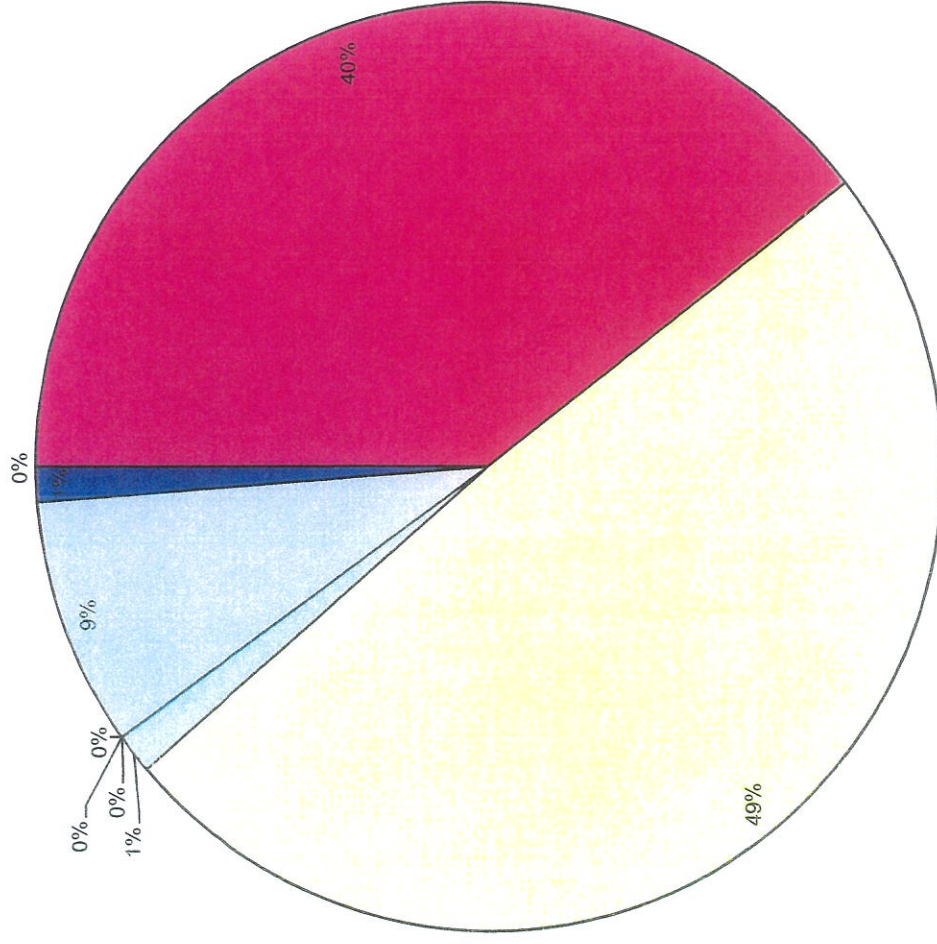
ASSOCIAÇÃO DE REGANTES E BENEFICIÁRIOS DE IDANHA-A-NOVA  
 PESSOA COLECTIVA DE DIREITO PÚBLICO N.º 501093877  
 CONTA CORRENTE COM ORÇAMENTO DE 2020  
 BALANCETE DAS DESPESAS



Valores em Euros

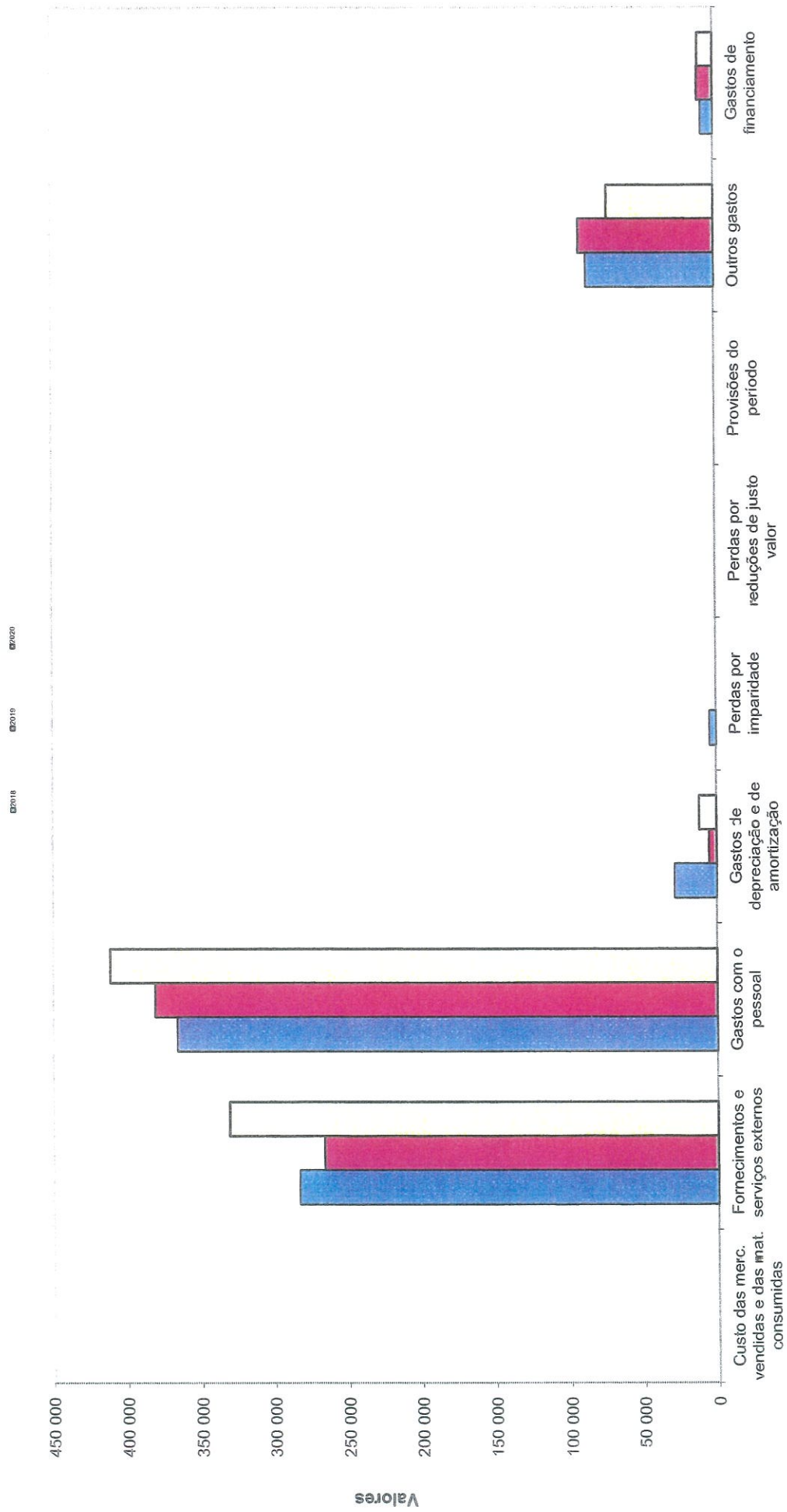
| CONTAS | DESIGNAÇÃO                                  | ORÇAMENTADO         | DISPENDIDO          | SALDOS              |
|--------|---|---------------------|---------------------|---------------------|
|        | <b>TRANSPORTE</b>                           | <b>874 325,11 €</b> | <b>835 489,64 €</b> | <b>38 835,47 €</b>  |
| 69115  | <b>Juros de Mora e Compensatórios</b>       |                     |                     |                     |
| 691151 | Juros de mora                               | 0,00 €              | 566,05 €            | -566,05 €           |
| 691153 | Juros de mora - Estado                      | 0,00 €              | 20,91 €             | -20,91 €            |
| 691154 | Custas - Estado                             | 0,00 €              | 0,00 €              | 0,00 €              |
| 6918   | <b>Outros Juros</b>                         |                     |                     |                     |
| 69181  | Pagamento Fora de Prazo                     | 0,00 €              | 52,42 €             | -52,42 €            |
| 698    | <b>Outros Gastos e Perdas Financiamento</b> |                     |                     |                     |
| 6988   | <b>Outros</b>                               | 0,00 €              | 0,00 €              | 0,00 €              |
| 699921 | Desconto Títulos                            | 0,00 €              | 0,00 €              | 0,00 €              |
| 8181   | <b>Resultado Liquido Exercício</b>          | 0,00 €              | 120 476,63 €        | -120 476,63 €       |
|        | <b>TOTAL DOS GASTOS</b>                     | <b>874 325,11 €</b> | <b>956 605,65 €</b> | <b>-82 280,54 €</b> |

## Repartição dos gastos e perdas no ano de 2020 por contas de Razão


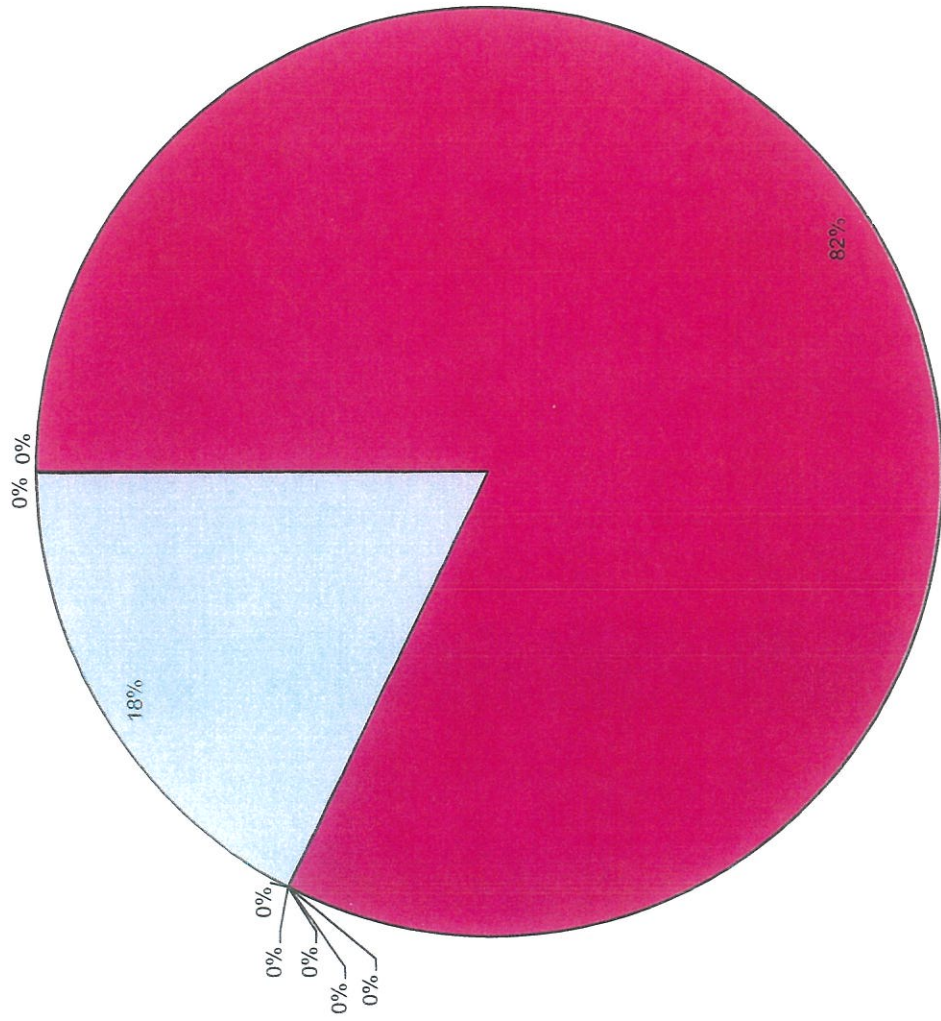


|  |  |
|--|--|
| ■ Custo das merc. vendidas e das mat. consumidas | ■ Fornecimentos e serviços externos      |
| ■ Gastos com o pessoal                           | ■ Gastos de depreciação e de amortização |
| ■ Perdas por imparidade                          | ■ Perdas por reduções de justo valor     |
| ■ Provisões do período                           | ■ Outros gastos                          |
| ■ Gastos de financiamento                        |  |


## Comparação anual dos gastos e perdas por contas de Razão



## Repartição dos rendimentos e ganhos no ano de 2020 por contas de Razão



## Comparação anual dos rendimentos e ganhos por contas de Razão



## Comparação anual do Balanço

